

Production et marchés des huiles essentielles

AROMADAYS 2020

- Production mondiale d'huiles essentielles
- Echanges internationaux
- Production française d'huiles essentielles
- Commerce extérieur de la FRANCE
- Marché de l'aromathérapie en FRANCE



Présentation de FranceAgriMer

◆ FranceAgriMer : établissement national des produits de l'agriculture et de la mer.

- FranceAgriMer : Établissement public administratif placé sous la tutelle du ministère de l'agriculture créé en 2009 ;
- FranceAgriMer emploie 986 personnes dont 335 en région (3 délégations et les services territoriaux en DRAAF) ;
- Missions :
 - Éclairer (études de conjoncture, économiques, etc.) ;
 - Concerter (organise le dialogue entre les filières et les pouvoirs publics) ;
 - Accompagner (mettre en œuvre les politiques publiques de régulation des marchés, de soutien de l'innovation et de participation au développement des filières).

◆ Délégation Nationale de Volx (04)

- Délégation dédiée aux PPAM et aux cultures méditerranéennes (huile d'olive, riz et blé dur).



The screenshot shows a website page with a lavender background. At the top left is the FranceAgriMer logo with the text 'ETABLISSEMENT NATIONAL DES PRODUITS DE L'AGRICULTURE ET DE LA MER'. At the top right are navigation links: 'FranceAgriMer', 'Presse', and 'Lettre d'information'. Below these are the words 'ÉCLAIRER', 'CONCERTER', and 'ACCOMPAGNER'. The main heading is 'PLANTES À PARFUM, AROMATIQUES ET MÉDICINALES' in large white letters. Below the heading is a paragraph: 'La filière des plantes à parfum, aromatiques et médicinales comporte une grande variété d'espèces (plus de 150 !) cultivées ou sauvages, qui approvisionnent les secteurs pharmaceutique, agroalimentaire, cosmétique, ainsi que la parfumerie.' Below that is another paragraph: 'Cultivées sur 53 000 ha, les plantes à parfum, aromatiques et médicinales sont souvent des productions traditionnelles et emblématiques des territoires français, à l'instar de la lavande en Provence.' At the bottom is a link: 'En savoir plus : [cliquer ici](#)'.

<https://www.franceagrimer.fr/filiere-plantes-a-parfum-aromatiques-et-medicinales>

Production mondiale d'huiles essentielles

◆ TOP 10 des productions d'huiles essentielles au niveau mondiale

Huile essentielle	Estimation de la production 2019	Estimation de la valeur 2019
Orange	49 000 T	294 M€
Menthe Arvensis	42 000 T	840 M€
Citron	9 000 T	225 M€
Eucalyptus	4 000 T	88 M€
Menthe poivrée	3 500 T	112 M€
Citronnelle	3 000 T	81 M€
Clou de girofle	2 500 T	52 M€
Menthe douce	2 000 T	58 M€
Cèdre	2 000 T ?	?
Lavandin	1 700 T	42 M€
Patchouli	1 400 T	69 M€



Source : Google Image

Production mondiale d'huiles essentielles

◆ Liste non exhaustive des productions d'huiles essentielles

HE	Estimation production 2019 en T	Pays producteurs
Orange douce	49000	Brésil, USA Dominique, Italie, Espagne, Israël, Argentine
Menthe Arvensis	42000	Inde, Chine, Brésil
Citron	9000	Argentine, Italie, USA, Brésil, Israël
Eucalyptus (globulus)	4000	Chine, Inde, Australie, Brésil
Menthe poivrée	3500	Inde, USA
Citronnelle	3000	Chine, Indonésie, Inde
Clou de girofle	2500	Madagascar, Indonésie, Tanzanie, Sri Lanka, Inde
Menthe douce/verte	2000	USA, Inde, Chine
Cèdre	2000 ?	Chine, USA, Inde, Maroc
Lavandin	1550	France, Espagne
Patchouli	1400	Indonésie, Chine, Malaisie
Lime	1000	Mexique, Pérou, USA, Haiti, Brésil, Cuba, Côte d'Ivoire, Italie, Inde
Lavande	830	Bulgarie, France, Afrique du Sud, Chine
Muscade	400	USA, Indonésie, Sri Lanka, Inde
Pampleousse	400	Israël, Brésil, USA
Cannelle écorce	400	Chine, Indonésie

Production mondiale d'huiles essentielles

◆ Liste non exhaustive des productions d'huiles essentielles

HE	Estimation production 2019 en T	Pays producteurs
Tea tree	400	Australie
Lemongrass	350	Inde, Chine, Guatemala
Tangerine	350	Brésil, Espagne, Mexique
Romarin	200	Espagne, Tunisie, Maroc
Cannelle de Ceylan	200	Usa, Sri Lanka, Chine
Vétiver	200	Haïti, Indonésie, Chine, Inde, France(Réunion), Brésil
Coriandre	150	Russie, Egypte, Pologne, Roumanie
Cannelle feuilles	150	Sri Lanka, Seychelles, Inde
Mandarine	100	Argentine, Italie
Bergamote	100	Italie, Côte d'Ivoire, Guinée
Sauge sclarée	80	Russie, France
Palmarosa	80	Inde, Brésil, Paraguay
Cajeput	80	Vietnam, Indonésie
Santal	45	Inde, Indonésie, Australie
Lavande aspic	20	Espagne, France
Camomille romaine	12	Maroc, Egypte, Belgique , Italie, France
Neroli	4	Espagne, Paraguay, Tunisie
Rose HE	4	Bulgarie, Turquie, Inde, Chine

Le marché des huiles essentielles

◆ Marché mondiale

- ❖ Estimation du marché mondiale des huiles essentielles 2018 entre 7 et 8 Mrd \$ US (soit entre 6 et 7 Mrd €)
- ❖ Des prévisions à l'augmentation sur les prochaines années

Source : Global Market Insight, Fortune Bussiness Insight, Industry ARC, etc.

◆ Les débouchés des huiles essentielles

Répartition en valeur en 2015 par segment de marché :

- ❖ 34,6% Agro-alimentaire
- ❖ 29,3% Fragrances, cosmétiques et aromathérapie
- ❖ 16,6% Entretien maison, lessives
- ❖ 16,1% Produits pharmaceutiques
- ❖ 3,4% autres

Source : Quimdis, 2017

Estimation du marché mondial de l'aromathérapie 3,5 Mrd \$ US soit 3 Mrd € en 2019

Source : Future Market Insights, 2019

◆ Les nomenclatures douanières

Code douanier	Huiles essentielles
3301 12	Huiles essentielles d'orange , déterpénées ou non, y.c. celles dites "concrètes" ou "absolues" (à l'excl. des essences de fleurs d'oranger)
3301 13	Huiles essentielles de citron , déterpénées ou non, y.c. celles dites "concrètes" ou "absolues"
3301 19	Huiles essentielles d'agrumes , déterpénées ou non, y.c. celles dites "concrètes" ou "absolues" (à l'excl. des huiles essentielles d'orange, de citron ou de lime)
3301 24	Huiles essentielles de menthe poivrée (<i>Mentha piperita</i>), déterpénées ou non, y.c. celles dites "concrètes" ou "absolues"
3301 25	Huiles essentielles de menthes , déterpénées ou non, y.c. celles dites "concrètes" ou "absolues" (à l'excl. des huiles de menthe poivrée [<i>Mentha piperita</i>])
3301 29	Huiles essentielles , déterpénées ou non, y.c. celles dites "concrètes" ou "absolues" (à l'excl. des huiles essentielles d'agrumes ou de menthes)

Échanges internationaux

◆ Les principaux exportateurs d'huiles essentielles

Valeur globale des échanges 2019 : 4,2 Mrd €

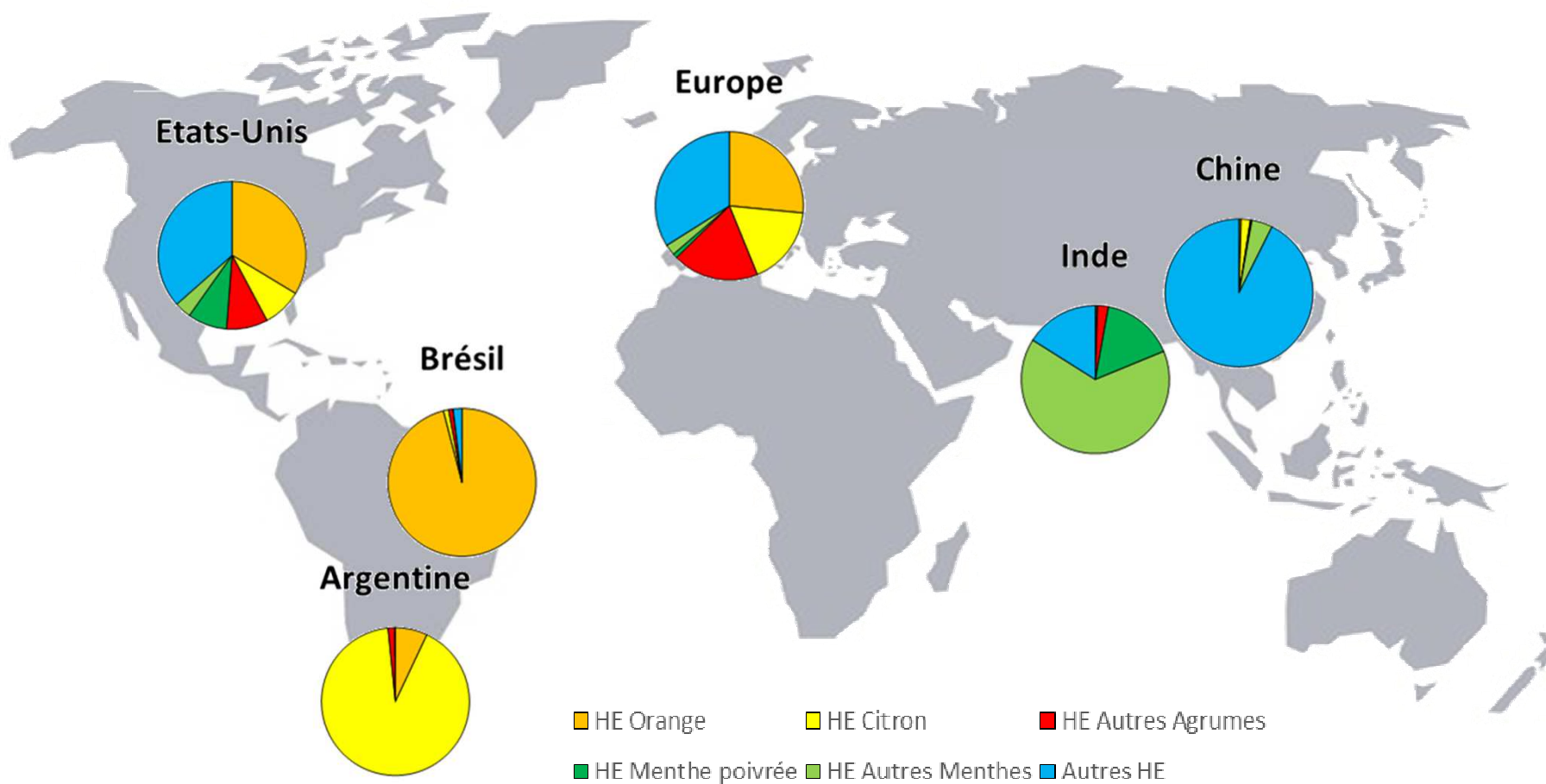
Valeurs des exportations 2019

Inde	770 M€
Etats-Unis	609 M€
France	377 M€
Chine	288 M€
Argentine	193 M€
Brésil	184 M€
Italie	157 M€
Allemagne	149 M€
Royaume-Uni	145 M€
Pays-Bas	142 M€

75 % de la
valeur des
exportations
totales

◆ Les principaux exportateurs d'huiles essentielles

Part des différentes huiles essentielles exportées en volume pour certaines zones en 2019



Échanges internationaux

◆ Les principaux importateurs d'huiles essentielles

Valeur globale des échanges 2019 : 4,2 Mrd €

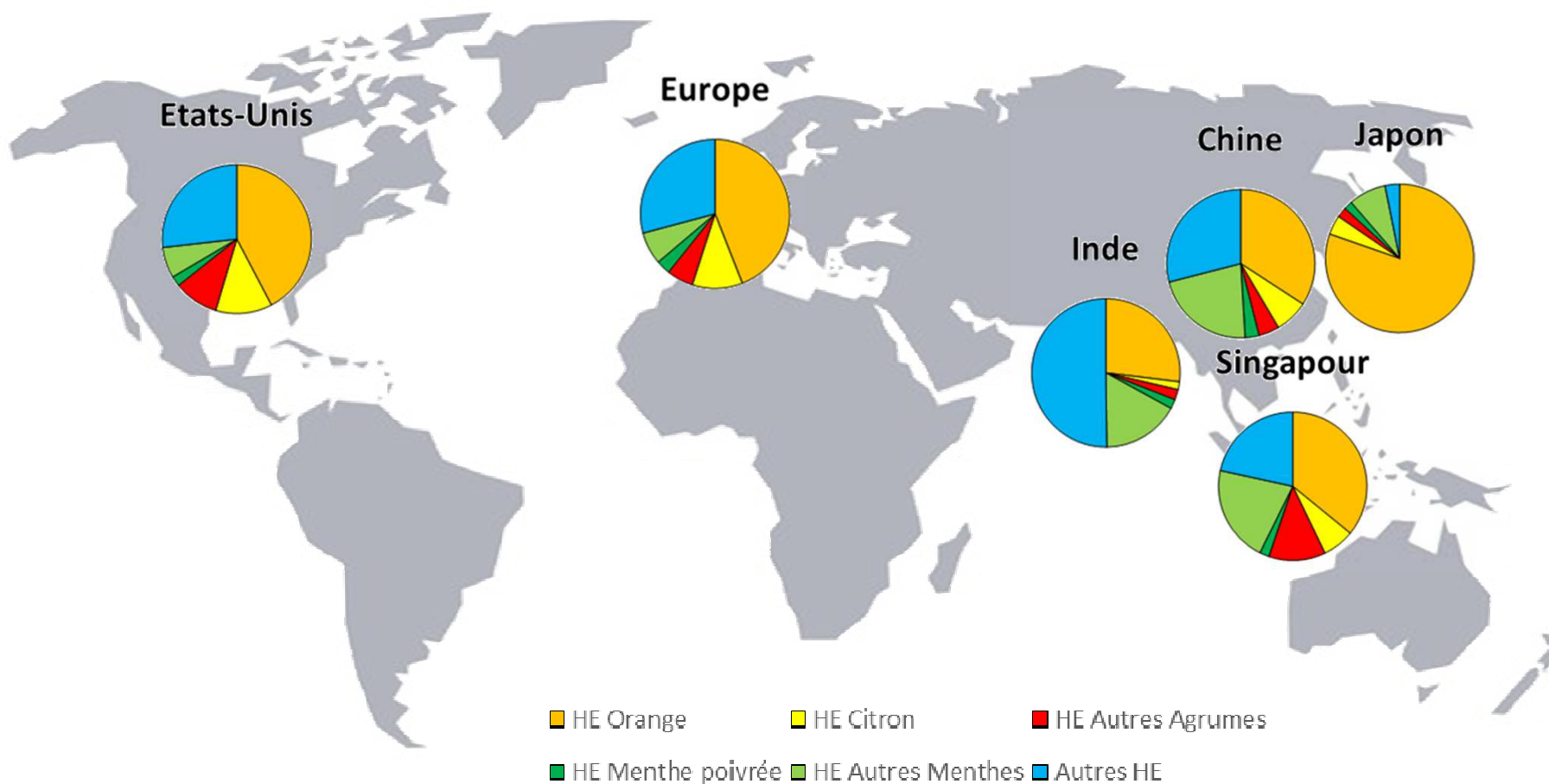
Valeurs des importations 2019

Etats-Unis	848 M€
Inde	569 M€
France	354 M€
Allemagne	301 M€
Chine	213 M€
Pays-Bas	211 M€
Royaume-Unis	199 M€
Japon	174 M€
Irlande	165 M€
Singapour	131 M€

75 % de la
valeur des
importations
totales

◆ Les principaux importateurs d'huiles essentielles

Part des différentes huiles essentielles importées en volume pour certaines zones en 2019

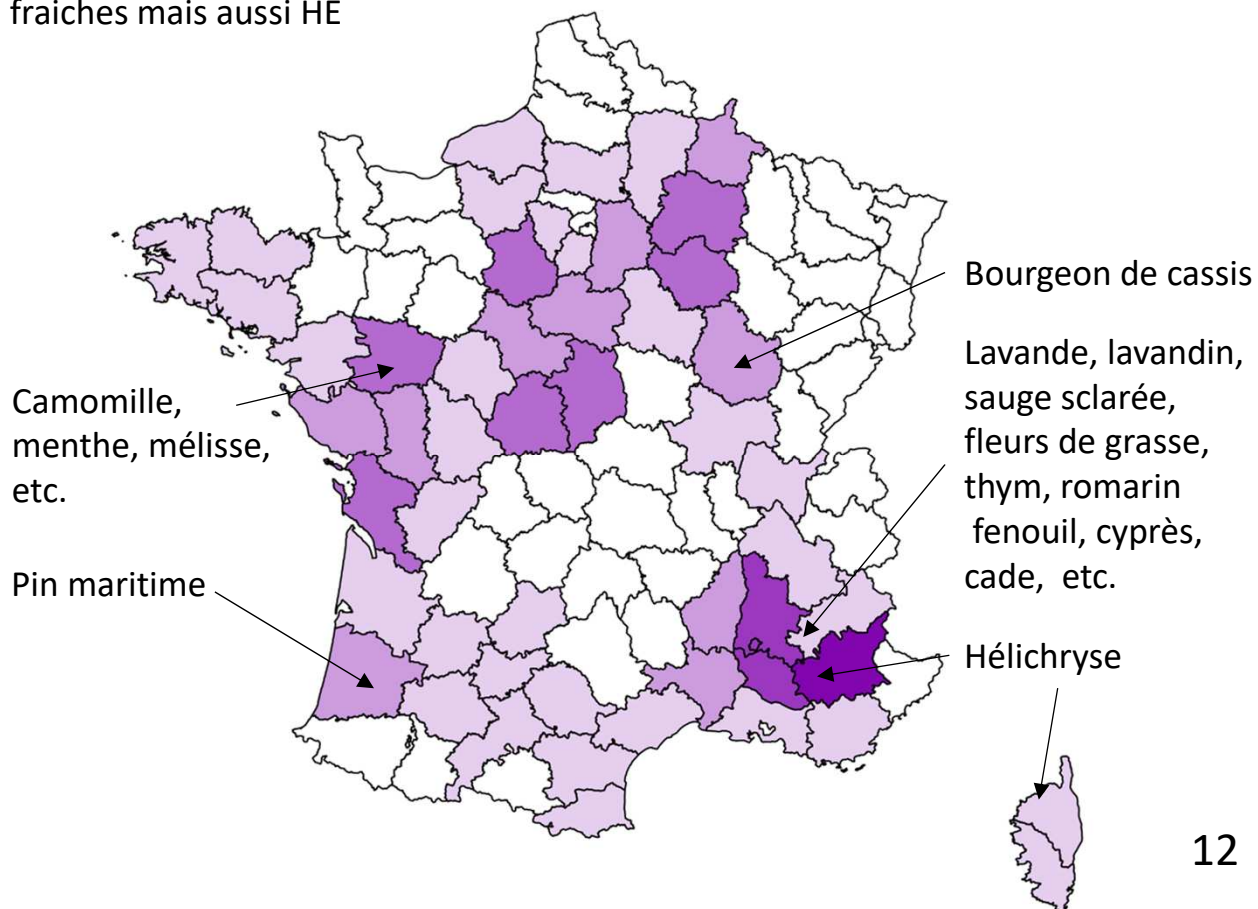


Production française d'huiles essentielles

◆ Des bassins de productions spécifiques

58 800 ha de PPAM en 2019 dont

- 32 000 ha plantes à parfum (lavandin, lavande, sauge sclarée, etc.)
-> HE
- 26 800 ha de plantes aromatiques et médicinales (mélisse, menthe, camomille, etc.)
-> plantes sèches et fraîches mais aussi HE

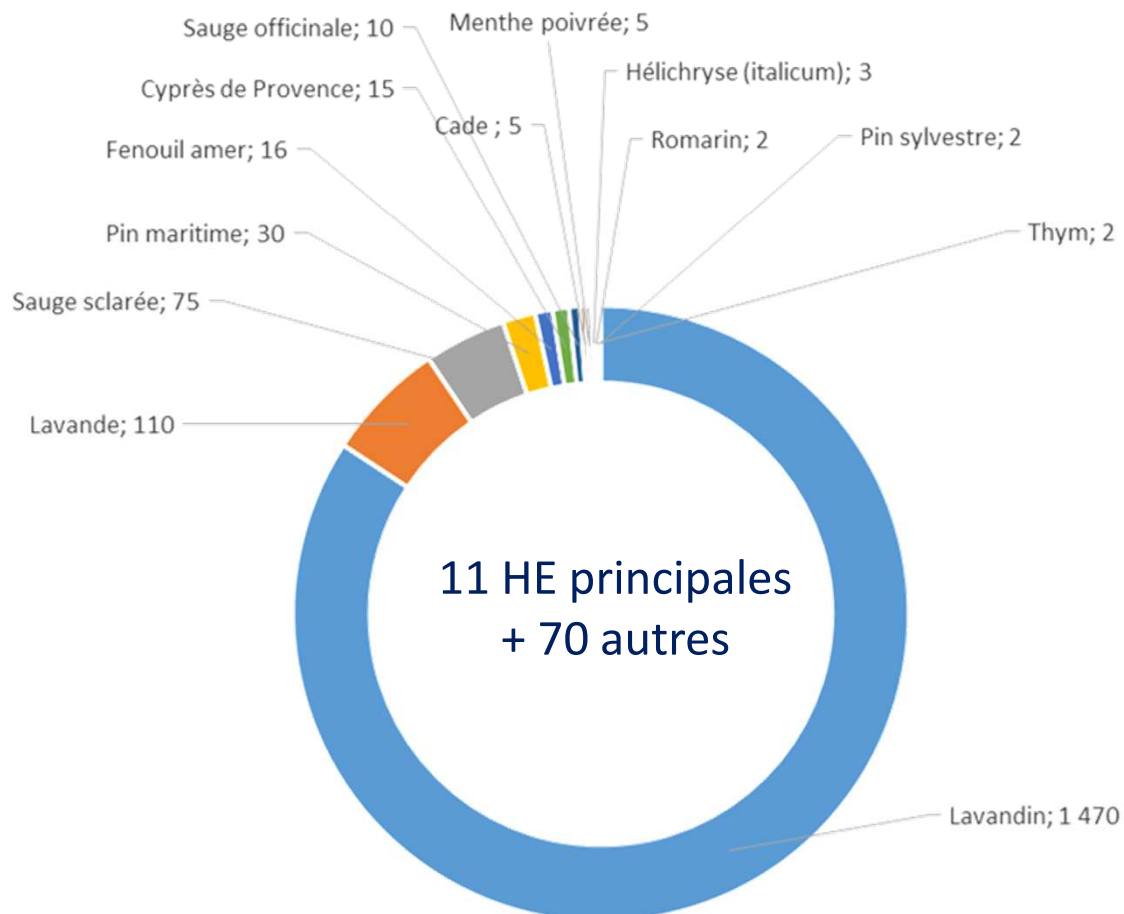


Production française d'huiles essentielles

◆ Les différentes productions françaises

Quantités moyennes d'HE produites en France en 2017 (tonnes)


Estimation FranceAgriMer



Production française d'huiles essentielles

◆ Les productions en outre-mer

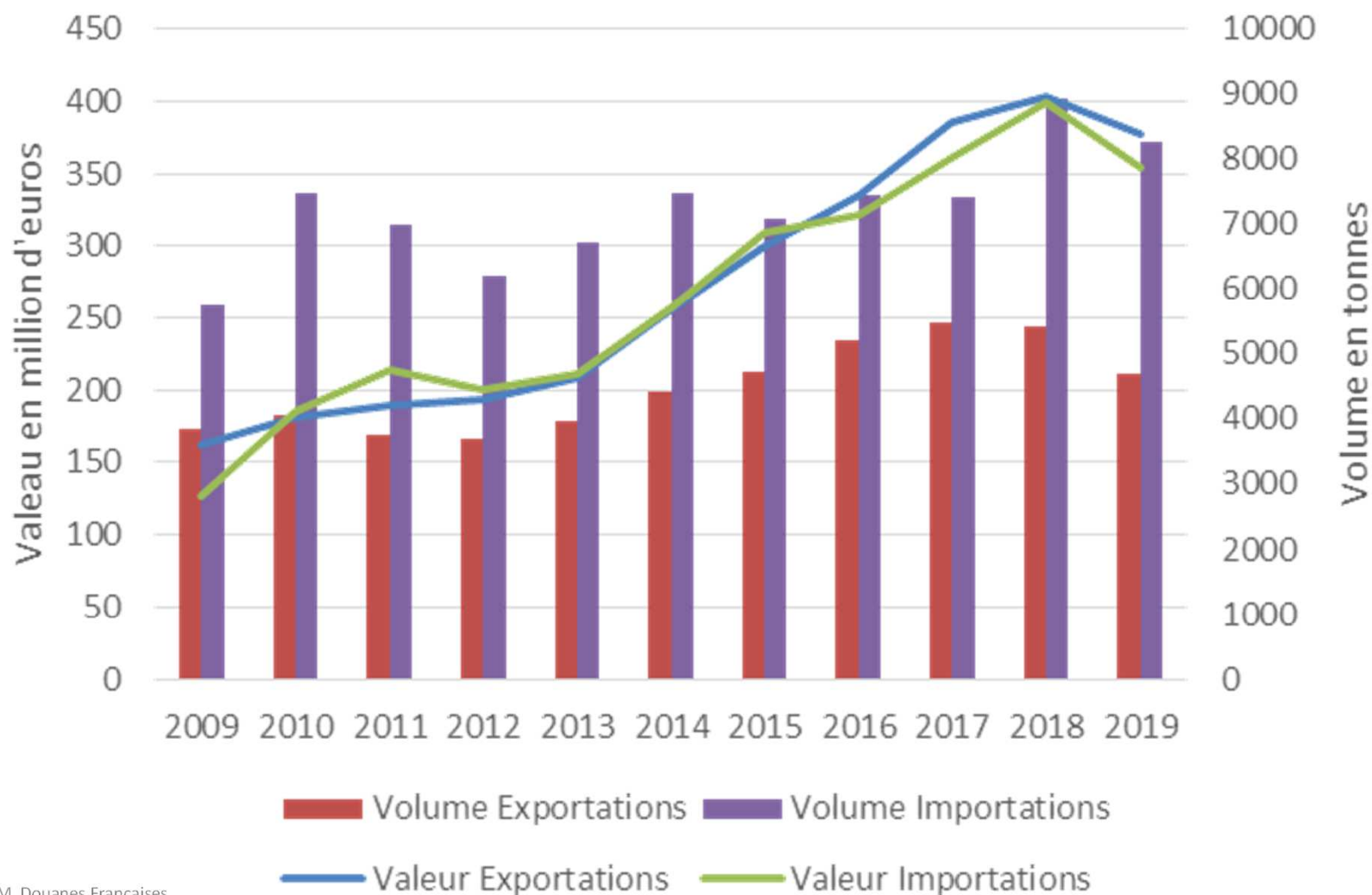
- **Réunion :**
 - Géranium (37 ha PAC 2019)
 - Vétiver
- **Mayotte :** ylang-ylang (107 ha PAC 2019)
- **Guadeloupe :** bois d'inde
- **Guyane :** bois de rose
- **Nouvelle Calédonie :**
 - bois de santal
 - niaouli



Source : Google Image

◆ Les importations et exportations françaises

Evolution des importations et exportations françaises de 2009 à 2019



Commerce extérieur de la FRANCE

◆ Détail et origines des importations françaises

Importations françaises 2019 d'huiles essentielles

Huile essentielle	Volume	Principal(s) fournisseur(s)
Orange	1 834 T	Brésil
Citron	692 T	Italie, Argentine
Autres agrumes	455 T	Italie
Menthe poivrée	191 T	Inde
Autres menthes	515 T	Inde, Chine
Autres HE	4 587 T	Chine, Indonésie, Belgique, Madagascar

◆ Origines des importations françaises

Importations françaises 2019 d'huiles essentielle pour les principaux pays

Pays	Valeurs des importations 2019	Volume	Part des différentes huiles essentielles en volume en 2019
Inde	30,4 M€	497 T	57 % Menthes, 12 % Menthe Poivrée et 31% "Autres HE"
Italie	28,8 M€	552 T	41 % Citron, 37 % Autres Agrumes, 14 % Orange et 8 % "Autres HE"
Chine	27,0 M€	1 037 T	91 % "Autres HE" et 9 % Menthes
Espagne	24,4 M€	501 T	69 % "Autres HE", 16% Orange et 15% Citron
Indonésie	20,4 M€	518 T	100 % "Autres HE"
Maroc	18,4 M€	212 T	86 % "Autres HE", 11 % Orange et 3 % Menthe
Belgique	17,6 M€	930 T	79 % "Autres HE", 9 % Citron, 8% Autres Agrumes, 4 % Menthe Poivrée
Turquie	16,8 M€	71 T	100 % "Autres HE"
Madagascar	15,8 M€	396 T	100 % "Autres HE"
Bulgarie	14,7 M€	104 T	100 % "Autres HE"

◆ Détails et destinations des exportations françaises

Exportations françaises 2019 d'huiles essentielles

Huile essentielle	Volume	Principal(s) destinataire(s)
Orange	299 T	Italie
Citron	277 T	Italie
Autres agrumes	158 T	Italie
Menthe poivrée	80 T	Allemagne, Danemark, Italie
Autres menthes	207 T	Italie
Autres HE (dont Lavande/lavandin)	3 686 T	Etats-Unis, Allemagne

◆ Destinations des exportations françaises

Exportations françaises 2019 d'huiles essentielles

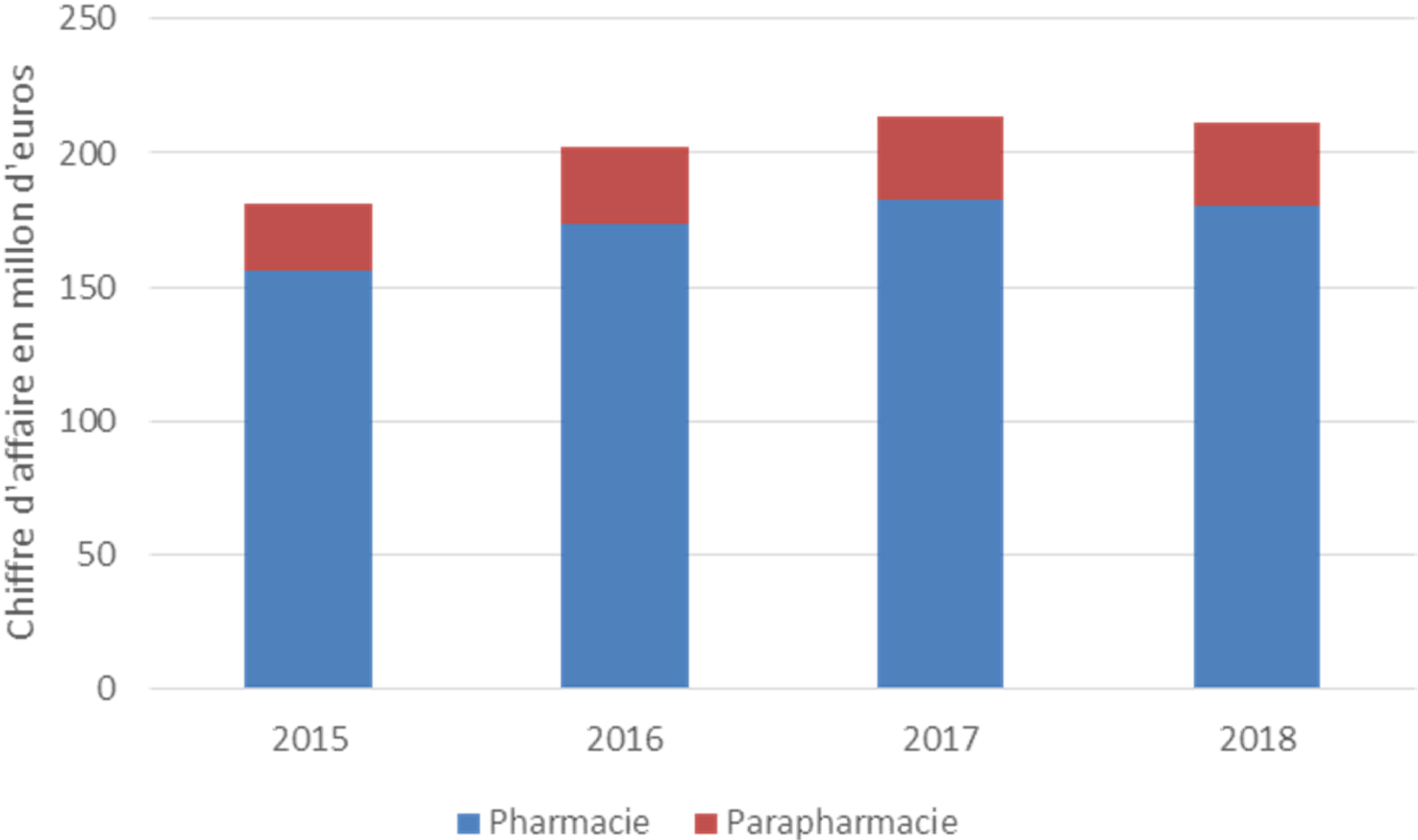
Valeur des exportations 2019

Etats-Unis	100,1 M€
Allemagne	38,4 M€
Royaume Uni	30,9 M€
Suisse	28,7 M€
Pays-Bas	24,3 M€
Japon	21,1 M€
Espagne	18,7 M€
Italie	17,0 M€
Belgique	10,2 M€
Brésil	9,5 M€
Autres pays	78 M€

Marché de l'aromathérapie en FRANCE

◆ Marché français de l'aromathérapie en pharmacie et parapharmacie

Evolution du chiffre d'affaire en huiles essentielles en pharmacie et parapharmacie de 2015 à 2018

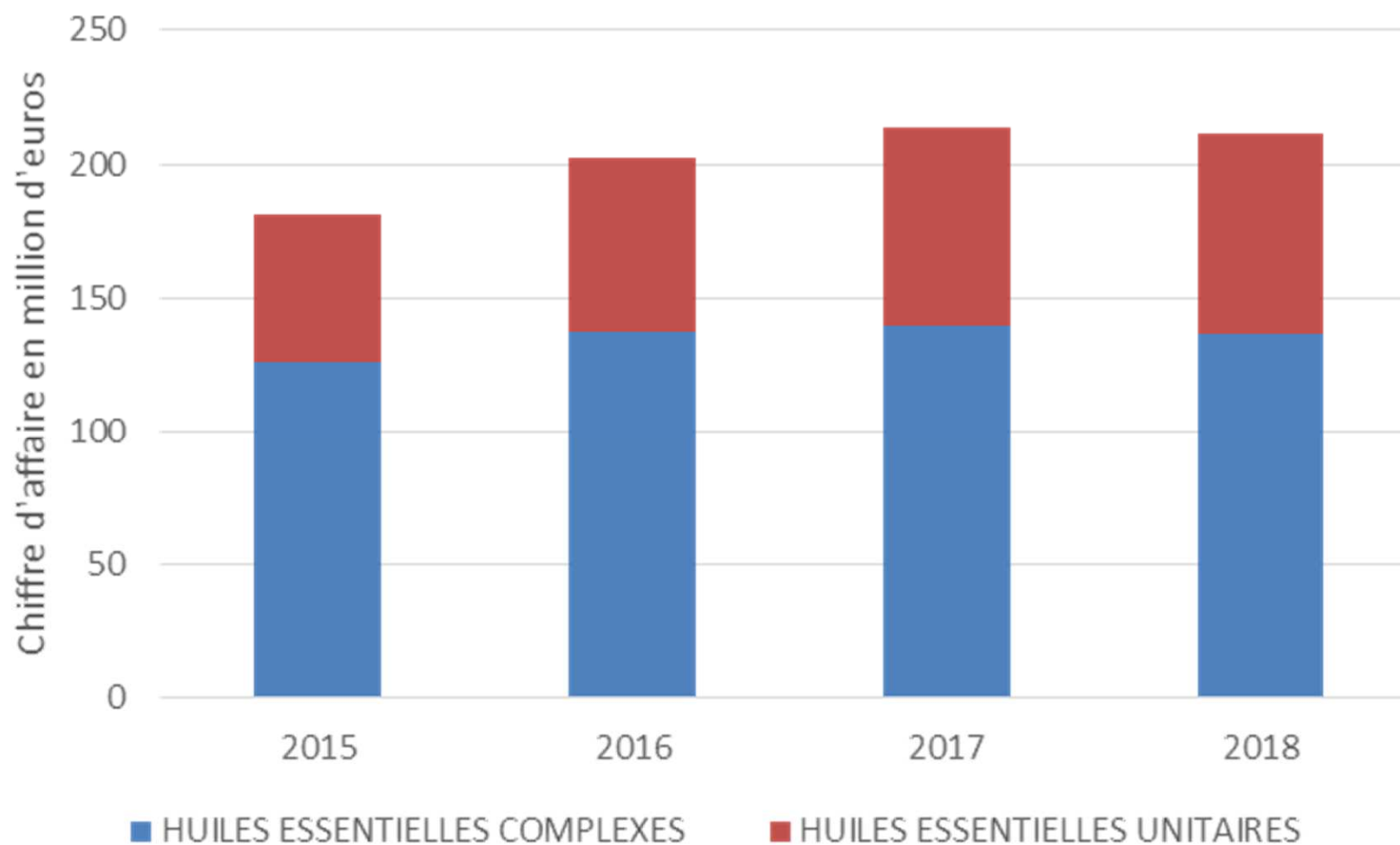


Source : Openhealth

Marché de l'aromathérapie en FRANCE

◆ Marché français de l'aromathérapie en pharmacie et parapharmacie

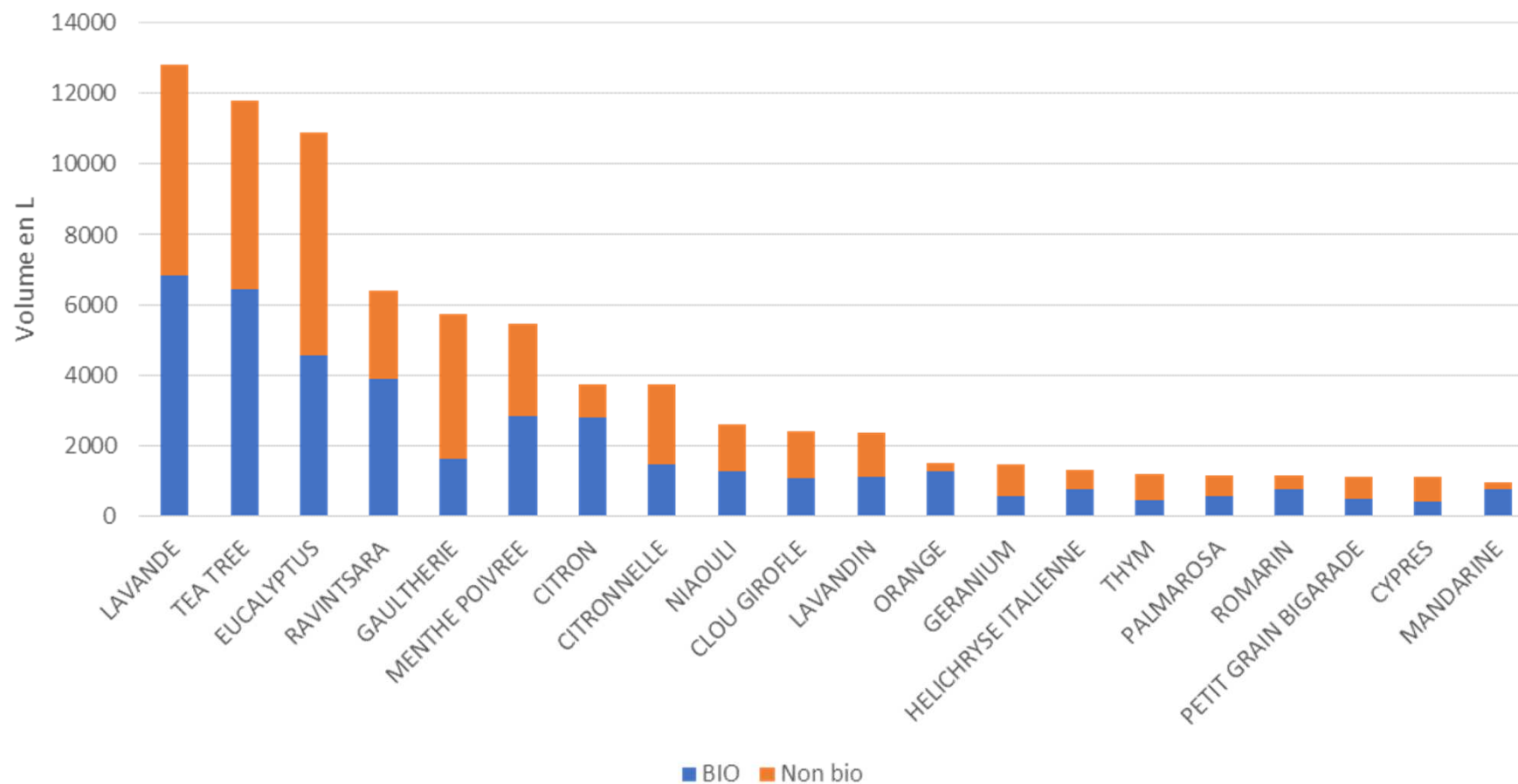
Evolution du chiffre d'affaire en huiles essentielles en pharmacie et parapharmacie de 2015 à 2018




Marché de l'aromathérapie en FRANCE

◆ Marché français de l'aromathérapie en pharmacie et parapharmacie

Volume de vente des principales huiles essentielles unitaires en pharmacie et parapharmacie en 2018



Merci de votre attention



12 rue Henri Rol-Tanguy / TSA 20002 / 93555 Montreuil cedex
Tél. : +33 1 73 30 30 00

www.franceagrimer.fr



FranceAgriMer

@FranceAgriMerFR