



Le tableau de bord politique Paris Match/Sud Radio - Ifop/Fiducial

Avril 2024

Ifop-Fiducial pour Paris Match et Sud Radio



FD/JF N° 120530

Contacts Ifop :

Frédéric Dabi / Jérôme Fourquet

Département Opinion et Stratégies d'Entreprise

TEL : 01 45 84 14 44

prenom.nom@ifop.com

Sommaire

- 1 - La méthodologie.....	1
- 2 - Les résultats de l'étude.....	4
- 2.1 - <i>Le match de l'exécutif</i>	5
- 2.1.1 - Le président de la République.....	6
L'approbation de l'action d'Emmanuel Macron comme président de la République.....	7
L'évolution de la cote d'approbation de l'action d'Emmanuel Macron comme président de la République.....	8
Les traits d'image associés au président de la République.....	10
- 2.1.2 - Le Premier ministre.....	17
L'approbation de l'action de Gabriel Attal comme Premier ministre.....	18
L'évolution de la cote d'approbation de l'action de Gabriel Attal comme Premier ministre.....	19
Les traits d'image associés au Premier ministre.....	21

- 1 -

La méthodologie

Méthodologie

Ce document présente les résultats d'une étude réalisée par l'Ifop. Elle respecte fidèlement les principes scientifiques et déontologiques de l'enquête par sondage. Les enseignements qu'elle indique reflètent un état de l'opinion à l'instant de sa réalisation et non pas une prédiction.

Aucune publication totale ou partielle ne peut être faite sans l'accord exprès de l'Ifop.

Etude réalisée par Ifop-Fiducial pour Paris Match et Sud Radio

Echantillon



L'enquête a été menée auprès d'un échantillon de **1 028** personnes, représentatif de la population française âgée de 18 ans et plus.

Méthodologie



La représentativité de l'échantillon a été assurée par la méthode des quotas (sexe, âge, profession, niveau d'éducation) après stratification par région et catégorie d'agglomération.

Mode de recueil



Les interviews ont été réalisées par questionnaire auto-administré en ligne du 3 au 4 avril 2024.

Retrouvez tous les sondages et analyses publiés de l'Ifop sur



www.ifop.com



[@IfopOpinion](https://twitter.com/IfopOpinion)

Précision relative aux marges d'erreur

La théorie statistique permet de mesurer l'incertitude à attacher à chaque résultat d'une enquête. Cette incertitude s'exprime par un intervalle de confiance situé de part et d'autre de la valeur observée et dans lequel la vraie valeur a une probabilité déterminée de se trouver. Cette incertitude, communément appelée « marge d'erreur », varie en fonction de la taille de l'échantillon et du pourcentage observé comme le montre le tableau ci-contre.

INTERVALLE DE CONFIANCE A 95% DE CHANCES ¹						
Taille d'échantillon	Pourcentage observé					
	5 ou 95%	10 ou 90%	20 ou 80%	30 ou 70%	40 ou 60%	50%
600	1,8	2,4	3,3	3,7	4,0	4,1
800	1,5	2,1	2,8	3,2	3,5	3,5
900	1,4	2,0	2,6	3,0	3,2	3,3
1 000	1,4	1,8	2,5	2,8	3,0	3,1
1 500	1,1	1,5	2,0	2,3	2,4	2,5
2 000	1,0	1,3	1,8	2,0	2,2	2,2
3 000	0,8	1,1	1,4	1,6	1,8	1,8

Exemple de lecture du tableau : dans le cas d'un échantillon de **1 000** personnes, si le pourcentage mesuré est de **10%**, la marge d'erreur est égale à **1,8**. Le vrai pourcentage est donc compris entre 8,2% et 11,8%.

Aide à la lecture des tableaux de croisements

Les données du présent document correspondent à des pourcentages de citation de chaque réponse auprès de l'ensemble de l'échantillon (« ENSEMBLE ») et de sous-catégories de population.

- En colonnes : les modalités de réponse.
- En lignes : la sous-population sur laquelle on « zoome » et ses réponses – pour chaque ligne, la somme des items est égale 100 (hors totaux et sauf plusieurs réponses possibles).

Exemple de lecture du tableau : sur 100 hommes, 25% ont répondu « A », contre 15% chez les femmes. À l'échelle de l'ensemble des répondants à la même question, 20% ont cité la réponse A.

	Rép. A	Rép. B	Rép. C	Rép. D
ENSEMBLE	20	30	40	10
SEXE				
Homme	25	35	35	5
Femme	15	25	45	15
AGE				
18-24 ans	20	30	40	10
25-34 ans	20	30	40	10
35-49 ans	25	35	35	5
50-64 ans	15	25	45	15
65 ans et plus	20	30	40	10

Les éventuels astérisques indiquent les sous-populations présentes en effectif réduit dans l'échantillon et pour lesquelles les résultats sont à interpréter avec prudence.

¹ Un tableau précisant les marges d'erreurs pour davantage de tailles d'échantillon est disponible [sur le site Ifop](#).

- 2 -

Les résultats de l'étude

- 2.1 -

Le match de l'exécutif

- 2.1.1 -
Le président de la République

L'approbation de l'action d'Emmanuel Macron comme président de la République

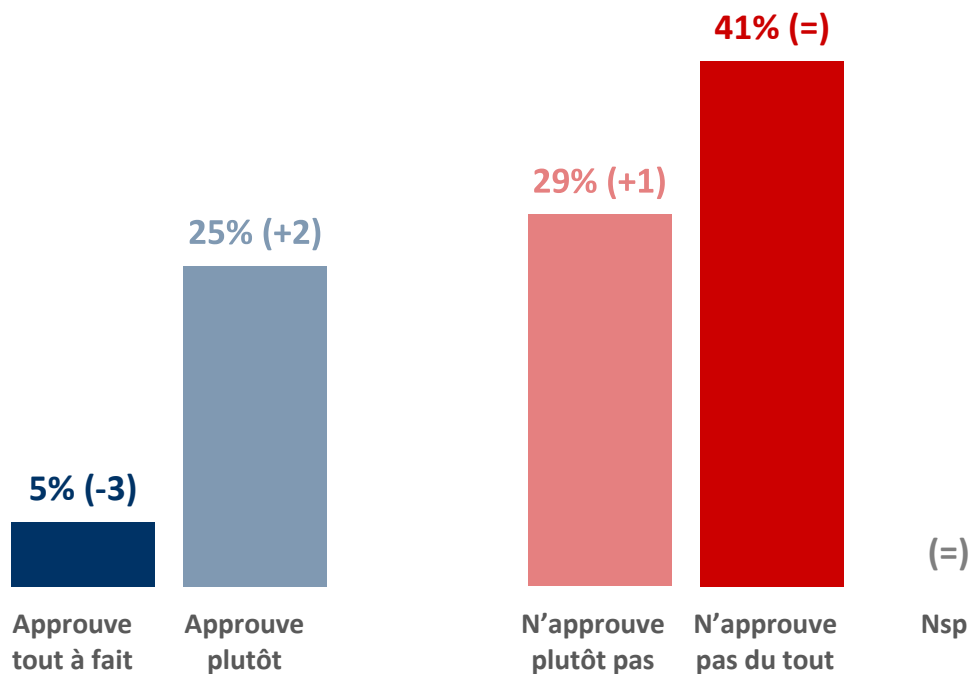
Question : Approuvez-vous ou n'approuvez-vous pas l'action d'Emmanuel Macron comme président de la République ?



TOTAL Approuve | **30%** (-1)

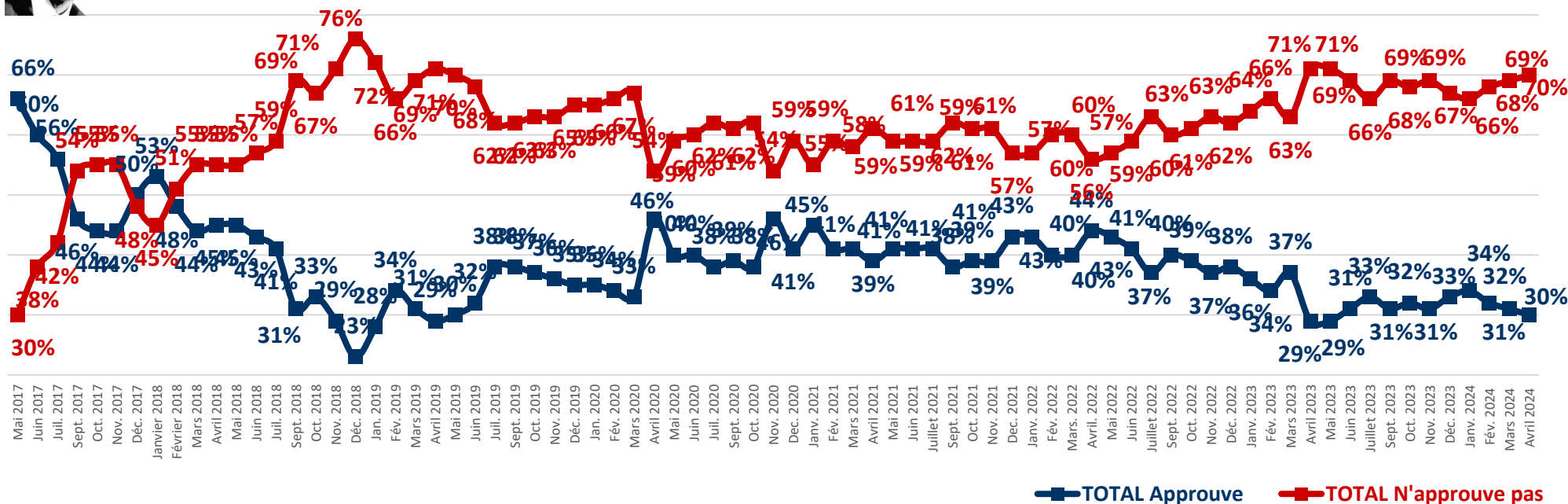


TOTAL N'approuve pas | **70%** (+1)



L'évolution de la cote d'approbation de l'action d'Emmanuel Macron comme président de la République

Question : Approuvez-vous ou n'approuvez-vous pas l'action d'Emmanuel Macron comme président de la République ?



L'approbation de l'action d'Emmanuel Macron comme président de la République

	TOTAL Approuve	Approuve tout à fait	Approuve plutôt	TOTAL N'approuve pas	N'approuve plutôt pas	N'approuve pas du tout
ENSEMBLE	30	5	25	70	29	41
SEXE DE L'INTERVIEWÉ(E)						
Hommes.....	36	7	29	64	25	39
Femmes.....	26	4	22	74	32	42
ÂGE DE L'INTERVIEWÉ(E)						
TOTAL Moins de 35 ans	32	10	22	68	25	43
.. 18-24 ans.....	38	15	23	62	29	33
.. 25-34 ans.....	28	6	22	72	22	50
TOTAL 35 ans et plus	30	4	26	70	30	40
.. 35-49 ans.....	29	3	26	71	26	45
.. 50-64 ans.....	28	3	25	72	34	38
.. 65 ans et plus.....	33	6	27	67	30	37
PROFESSION DE L'INTERVIEWÉ(E)						
Actifs	28	4	24	72	30	42
.. Catégories supérieures	32	4	28	68	27	41
.. Artisans ou commerçants.....	28	3	25	72	27	45
.. Cadres et prof. int. sup.....	34	4	30	66	28	38
.. Professions intermédiaires	31	2	29	69	31	38
.. Catégories populaires	24	4	20	76	32	44
.. Employés.....	23	3	20	77	32	45
.. Ouvriers.....	27	6	21	73	30	43
Inactifs	33	7	26	67	27	40
.. Retraités.....	32	6	26	68	30	38
.. Autres inactifs.....	36	10	26	64	23	41
STATUT DE L'INTERVIEWÉ(E)						
Dirigeants d'entreprise	33	8	25	67	22	45
Salariés	27	3	24	73	31	42
.. Salariés du secteur privé.....	27	2	25	73	31	42
.. Salariés du secteur public.....	28	4	24	72	31	41
Chômeurs	24	10	14	76	23	53
NIVEAU D'ÉDUCATION						
Diplôme supérieur.....	40	7	33	60	28	32
1er cycle (DEUG, licence LMD).....	31	4	27	69	36	33
Baccalauréat.....	36	6	30	64	24	40
CAP / BEP.....	21	3	18	79	29	50
Pas de diplôme / CEP / BEPC.....	29	6	23	71	28	43
CATEGORIE D'AGGLOMERATION						
Agglomération parisienne.....	34	6	28	66	27	39
Com. urbaine de province.....	32	6	26	68	27	41
Commune rurale.....	24	3	21	76	34	42
RÉGION						
Île-de-France.....	33	6	27	67	29	38
Province.....	30	5	25	70	29	41
PROXIMITÉ POLITIQUE						
TOTAL Gauche	29	7	22	71	32	39
.. Dont La France insoumise.....	17	4	13	83	27	56
.. Dont Parti socialiste.....	24	5	19	76	40	36
.. Dont Les Écologistes (ex-EÉLV).....	32	1	31	68	35	33
TOTAL Majorité présidentielle	73	17	56	27	23	4
.. Dont Renaissance.....	82	21	61	18	12	6
TOTAL Droite	31	5	26	69	52	17
.. Dont Les Républicains.....	29	2	27	71	53	18
TOTAL Reconquête et RN	13	3	10	87	19	68
.. Dont Rassemblement National.....	12	3	9	88	20	68
Sans sympathie partisane	27	-	27	73	32	41
VOTE A LA PRÉSIDENTIELLE 2022 (1er tour)						
Jean-Luc Mélenchon.....	12	2	10	88	32	56
Emmanuel Macron.....	76	17	59	24	18	6
Valérie Pécresse.....	25	1	24	75	48	27
Marine Le Pen.....	11	1	10	89	24	65
Éric Zemmour.....	7	-	7	93	14	80

Les traits d'image associés au président de la République

Question : Pour chacune des appréciations suivantes, dites si elle correspond bien ou mal à l'idée que vous vous faites d'Emmanuel Macron comme président de la République.



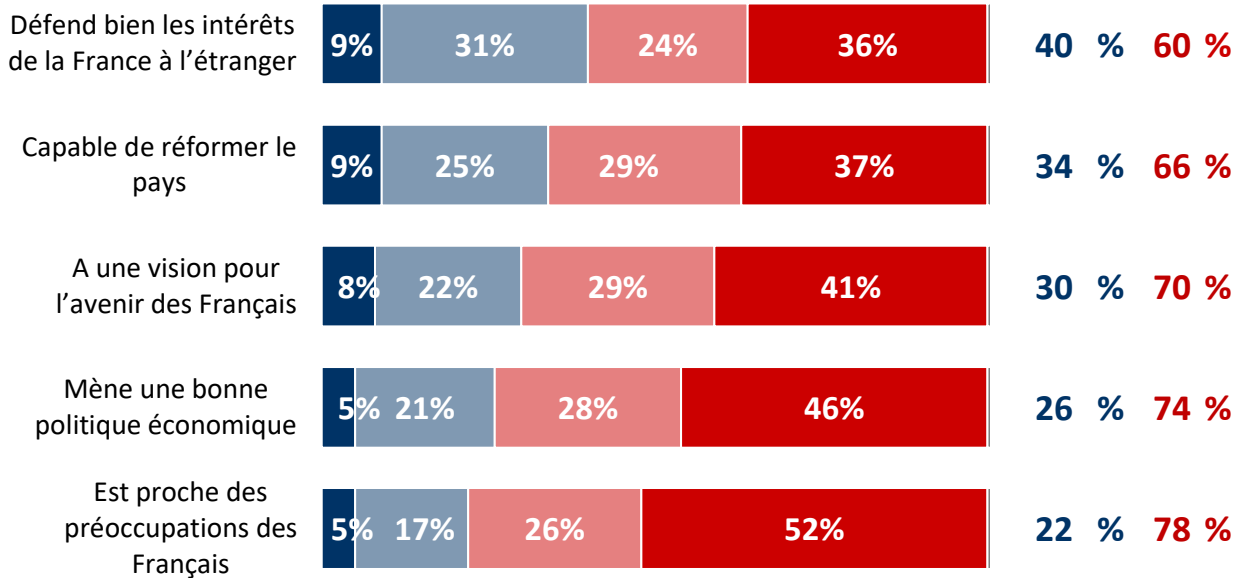
■ **Correspond très bien**
■ **Correspond assez bien**

■ **Correspond assez mal**
■ **Correspond très mal**

■ **Ne se prononce pas**

TOTAL
Corres-
pond
bien

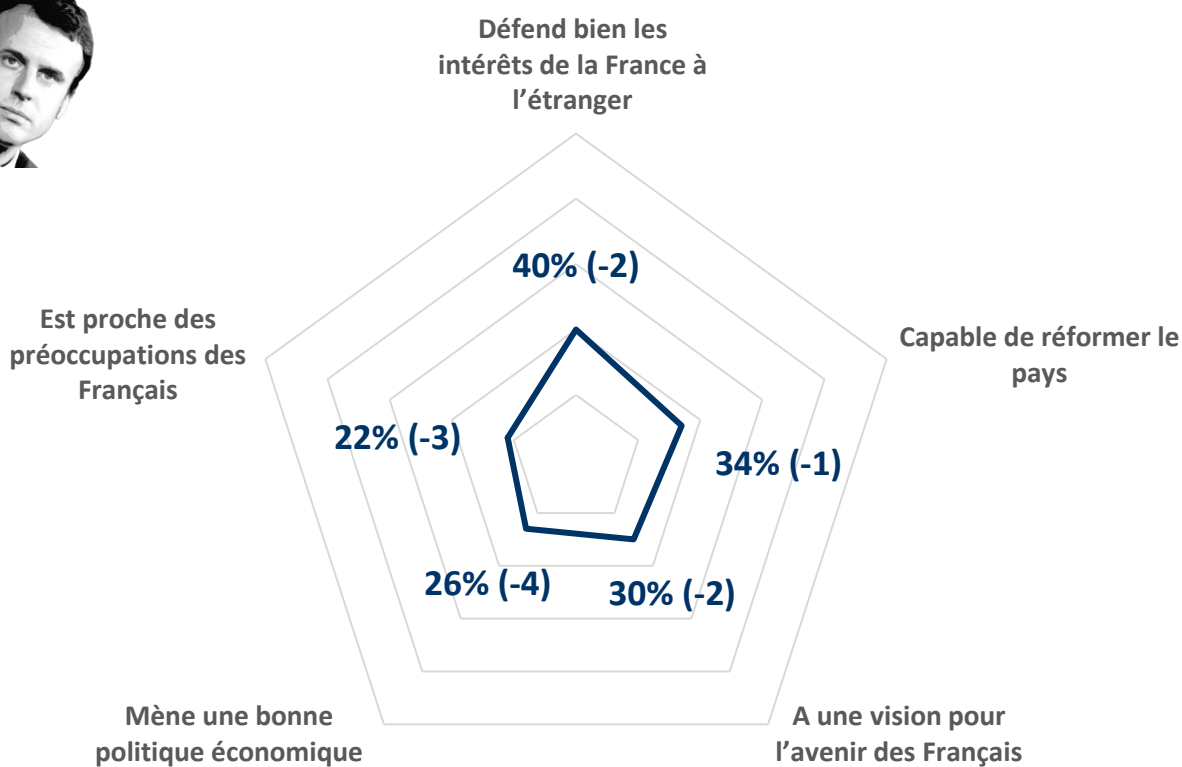
TOTAL
Corres-
pond
mal



Les traits d'image associés au président de la République

Question : Pour chacune des appréciations suivantes, dites si elle correspond bien ou mal à l'idée que vous vous faites d'Emmanuel Macron comme président de la République.

- Récapitulatif Total « Correspond bien » -



Les traits d'image associés au président de la République - Défend bien les intérêts de la France à l'étranger

	TOTAL Correspond bien	Correspond très bien	Correspond assez bien	TOTAL Correspond mal	Correspond assez mal	Correspond très mal
ENSEMBLE	40	9	31	60	24	36
SEXE DE L'INTERVIEWÉ(E)						
Hommes.....	46	12	34	54	19	35
Femmes.....	35	7	28	65	28	37
ÂGE DE L'INTERVIEWÉ(E)						
TOTAL Moins de 35 ans	41	13	28	59	20	39
.. 18-24 ans.....	40	14	26	60	28	32
.. 25-34 ans.....	41	12	29	59	15	44
TOTAL 35 ans et plus	40	8	32	60	25	35
.. 35-49 ans.....	34	7	27	66	23	43
.. 50-64 ans.....	39	6	33	61	27	34
.. 65 ans et plus.....	47	12	35	53	24	29
PROFESSION DE L'INTERVIEWÉ(E)						
Actifs	37	8	29	63	24	39
.. Catégories supérieures	38	8	30	62	21	41
.. Artisans ou commerçants.....	34	7	27	66	11	55
.. Cadres et prof. int. sup.....	40	9	31	60	26	34
.. Professions intermédiaires	45	11	34	55	22	33
.. Catégories populaires	32	6	26	68	27	41
.. Employés.....	28	4	24	72	33	39
.. Ouvriers.....	37	8	29	63	20	43
Inactifs	44	11	33	56	23	33
.. Retraités.....	47	11	36	53	26	27
.. Autres inactifs.....	40	12	28	60	18	42
STATUT DE L'INTERVIEWÉ(E)						
Dirigeants d'entreprise	45	11	34	55	9	46
Salariés	36	7	29	64	26	38
.. Salariés du secteur privé.....	36	7	29	64	25	39
.. Salariés du secteur public.....	37	8	29	63	29	34
Chômeurs	36	10	26	64	20	44
NIVEAU D'ÉDUCATION						
Diplôme supérieur.....	47	13	34	53	27	26
1er cycle (DEUG, licence LMD).....	44	11	33	56	28	28
Baccalauréat.....	45	12	33	55	20	35
CAP / BEP.....	31	6	25	69	23	46
Pas de diplôme / CEP / BEPC.....	40	9	31	60	22	38
CATEGORIE D'AGGLOMERATION						
Agglomération parisienne.....	42	8	34	58	21	37
Com. urbaine de province.....	41	11	30	59	23	36
Commune rurale.....	36	7	29	64	27	37
RÉGION						
Île-de-France.....	40	7	33	60	22	38
Province.....	40	10	30	60	24	36
PROXIMITÉ POLITIQUE						
TOTAL Gauche	44	11	33	56	27	29
.. Dont La France insoumise.....	26	4	22	74	29	45
.. Dont Parti socialiste.....	45	8	37	55	28	27
.. Dont Les Écologistes (ex-EÉLV).....	39	8	31	61	32	29
TOTAL Majorité présidentielle	82	28	54	18	13	5
.. Dont Renaissance.....	90	33	57	10	4	6
TOTAL Droite	46	17	29	54	31	23
.. Dont Les Républicains.....	41	15	26	59	34	25
TOTAL Reconquête et RN	21	5	16	79	21	58
.. Dont Rassemblement National.....	20	5	15	80	22	58
Sans sympathie partisane	34	3	31	66	25	41
VOTE A LA PRÉSIDENTIELLE 2022 (1er tour)						
Jean-Luc Mélenchon.....	25	2	23	75	28	47
Emmanuel Macron.....	83	28	55	17	13	4
Valérie Pécresse.....	42	16	26	58	31	27
Marine Le Pen.....	19	5	14	81	23	58
Éric Zemmour.....	10	2	8	90	19	71

Les traits d'image associés au président de la République - Capable de réformer le pays

	TOTAL Correspond bien	Correspond très bien	Correspond assez bien	TOTAL Correspond mal	Correspond assez mal	Correspond très mal
ENSEMBLE	34	9	25	66	29	37
SEXE DE L'INTERVIEWÉ(E)						
Hommes.....	39	11	28	61	27	34
Femmes.....	29	7	22	71	30	41
ÂGE DE L'INTERVIEWÉ(E)						
TOTAL Moins de 35 ans.....	42	12	30	58	21	37
.. 18-24 ans.....	44	13	31	56	26	30
.. 25-34 ans.....	40	12	28	60	18	42
TOTAL 35 ans et plus.....	30	7	23	70	32	38
.. 35-49 ans.....	32	8	24	68	27	41
.. 50-64 ans.....	30	6	24	70	32	38
.. 65 ans et plus.....	31	8	23	69	35	34
PROFESSION DE L'INTERVIEWÉ(E)						
Actifs.....	33	8	25	67	29	38
.. Catégories supérieures	36	4	32	64	31	33
.. Artisans ou commerçants	28	2	26	72	26	46
.. Cadres et prof. int. sup.	40	4	36	60	33	27
.. Professions intermédiaires	42	11	31	58	25	33
.. Catégories populaires	28	9	19	72	30	42
.. Employés.....	22	5	17	78	35	43
.. Ouvriers.....	35	13	22	65	23	42
Inactifs	33	9	24	67	29	38
.. Retraités.....	31	8	23	69	36	33
.. Autres inactifs.....	38	11	27	62	19	43
STATUT DE L'INTERVIEWÉ(E)						
Dirigeants d'entreprise	38	10	28	62	21	41
Salariés.....	33	8	25	67	29	38
.. Salariés du secteur privé.....	32	9	23	68	30	38
.. Salariés du secteur public	37	5	32	63	28	35
Chômeurs.....	27	15	12	73	25	48
NIVEAU D'ÉDUCATION						
Diplôme supérieur.....	41	6	35	59	32	27
1er cycle (DEUG, licence LMD).....	37	10	27	63	32	31
Baccalauréat.....	38	11	27	62	25	37
CAP / BEP	24	9	15	76	30	46
Pas de diplôme / CEP / BEPC.....	32	6	26	68	27	41
CATEGORIE D'AGGLOMERATION						
Agglomération parisienne	38	8	30	62	30	32
Com. urbaine de province.....	34	8	26	66	26	40
Commune rurale	27	10	17	73	37	36
RÉGION						
Île-de-France	36	7	29	64	32	32
Province	33	9	24	67	28	39
PROXIMITÉ POLITIQUE						
TOTAL Gauche.....	36	11	25	64	32	32
.. Dont La France insoumise.....	22	6	16	78	33	45
.. Dont Parti socialiste.....	33	4	29	67	46	21
.. Dont Les Écologistes (ex-EÉLV).....	35	9	26	65	28	37
TOTAL Majorité présidentielle.....	74	21	53	26	21	5
.. Dont Renaissance	83	28	55	17	11	6
TOTAL Droite.....	35	12	23	65	49	16
.. Dont Les Républicains.....	34	9	25	66	49	17
TOTAL Reconquête et RN.....	21	8	13	79	19	60
.. Dont Rassemblement National	22	8	14	78	20	58
Sans sympathie partisane	25	2	23	75	33	42
VOTE A LA PRÉSIDENTIELLE 2022 (1er tour)						
Jean-Luc Mélenchon.....	20	4	16	80	29	51
Emmanuel Macron	70	21	49	30	25	5
Valérie Pécresse	24	8	16	76	53	23
Marine Le Pen	20	6	14	80	24	56
Éric Zemmour.....	17	4	13	83	9	74

Les traits d'image associés au président de la République - A une vision pour l'avenir des Français

	TOTAL Correspond bien	Correspond très bien	Correspond assez bien	TOTAL Correspond mal	Correspond assez mal	Correspond très mal
ENSEMBLE	30	8	22	70	29	41
SEXE DE L'INTERVIEWÉ(E)						
Hommes.....	36	10	26	64	26	38
Femmes.....	25	6	19	75	32	43
ÂGE DE L'INTERVIEWÉ(E)						
TOTAL Moins de 35 ans.....	38	14	24	62	19	43
.. 18-24 ans.....	43	17	26	57	21	36
.. 25-34 ans.....	35	12	23	65	17	48
TOTAL 35 ans et plus.....	28	6	22	72	32	40
.. 35-49 ans.....	27	6	21	73	27	46
.. 50-64 ans.....	28	5	23	72	33	39
.. 65 ans et plus.....	30	8	22	70	36	34
PROFESSION DE L'INTERVIEWÉ(E)						
Actifs.....	28	7	21	72	30	42
.. Catégories supérieures	35	8	27	65	25	40
.. Artisans ou commerçants	27	6	21	73	23	50
.. Cadres et prof. int. sup.	38	8	30	62	26	36
.. Professions intermédiaires	33	8	25	67	27	40
.. Catégories populaires	23	6	17	77	33	44
.. Employés.....	19	5	14	81	38	43
.. Ouvriers.....	29	8	21	71	27	44
Inactifs	34	10	24	66	27	39
.. Retraités.....	30	8	22	70	35	35
.. Autres inactifs.....	39	13	26	61	15	46
STATUT DE L'INTERVIEWÉ(E)						
Dirigeants d'entreprise	38	11	27	62	17	45
Salariés.....	27	6	21	73	31	42
.. Salariés du secteur privé.....	26	7	19	74	31	43
.. Salariés du secteur public	31	4	27	69	31	38
Chômeurs.....	24	11	13	76	19	57
NIVEAU D'ÉDUCATION						
Diplôme supérieur.....	42	12	30	58	26	32
1er cycle (DEUG, licence LMD).....	30	7	23	70	34	36
Baccalauréat.....	36	13	23	64	23	41
CAP / BEP	21	6	15	79	32	47
Pas de diplôme / CEP / BEPC.....	30	6	24	70	28	42
CATEGORIE D'AGGLOMERATION						
Agglomération parisienne	37	8	29	63	26	37
Com. urbaine de province.....	31	9	22	69	27	42
Commune rurale	24	6	18	76	36	40
RÉGION						
Île-de-France	35	7	28	65	28	37
Province	29	8	21	71	29	42
PROXIMITÉ POLITIQUE						
TOTAL Gauche.....	35	11	24	65	28	37
.. Dont La France insoumise.....	23	8	15	77	16	61
.. Dont Parti socialiste.....	37	5	32	63	39	24
.. Dont Les Écologistes (ex-EÉLV).....	33	8	25	67	28	39
TOTAL Majorité présidentielle.....	71	27	44	29	24	5
.. Dont Renaissance	80	35	45	20	15	5
TOTAL Droite.....	32	7	25	68	50	18
.. Dont Les Républicains.....	29	3	26	71	51	20
TOTAL Reconquête et RN.....	12	4	8	88	24	64
.. Dont Rassemblement National	12	5	7	88	25	63
Sans sympathie partisane	25	2	23	75	31	44
VOTE A LA PRÉSIDENTIELLE 2022 (1er tour)						
Jean-Luc Mélenchon.....	17	4	13	83	28	55
Emmanuel Macron	68	25	43	32	26	6
Valérie Pécresse	22	3	19	78	47	31
Marine Le Pen	10	3	7	90	29	61
Éric Zemmour.....	9	2	7	91	14	77

Les traits d'image associés au président de la République - Mène une bonne politique économique

	TOTAL Correspond bien	Correspond très bien	Correspond assez bien	TOTAL Correspond mal	Correspond assez mal	Correspond très mal
ENSEMBLE	26	5	21	74	28	46
SEXE DE L'INTERVIEWÉ(E)						
Hommes.....	31	7	24	69	27	42
Femmes.....	22	4	18	78	29	49
ÂGE DE L'INTERVIEWÉ(E)						
TOTAL Moins de 35 ans.....	31	12	19	69	25	44
.. 18-24 ans.....	35	13	22	65	27	38
.. 25-34 ans.....	27	11	16	73	24	49
TOTAL 35 ans et plus.....	25	3	22	75	29	46
.. 35-49 ans.....	25	2	23	75	26	49
.. 50-64 ans.....	22	2	20	78	29	49
.. 65 ans et plus.....	28	5	23	72	32	40
PROFESSION DE L'INTERVIEWÉ(E)						
Actifs.....	25	4	21	75	28	47
.. Catégories supérieures.....	24	5	19	76	30	46
.. Artisans ou commerçants.....	26	3	23	74	17	57
.. Cadres et prof. int. sup.....	23	6	17	77	36	41
.. Professions intermédiaires.....	25	4	21	75	32	43
.. Catégories populaires.....	25	4	21	75	25	50
.. Employés.....	24	4	20	76	28	48
.. Ouvriers.....	27	5	22	73	21	52
Inactifs.....	28	6	22	72	28	44
.. Retraités.....	28	5	23	72	33	39
.. Autres inactifs.....	28	8	20	72	21	51
STATUT DE L'INTERVIEWÉ(E)						
Dirigeants d'entreprise.....	35	6	29	65	16	49
Salariés.....	24	4	20	76	29	47
.. Salariés du secteur privé.....	24	4	20	76	29	47
.. Salariés du secteur public.....	23	4	19	77	30	47
Chômeurs.....	22	10	12	78	19	59
NIVEAU D'ÉDUCATION						
Diplôme supérieur.....	35	7	28	65	34	31
1er cycle (DEUG, licence LMD).....	26	3	23	74	37	37
Baccalauréat.....	28	7	21	72	29	43
CAP / BEP.....	17	4	13	83	26	57
Pas de diplôme / CEP / BEPC.....	29	5	24	71	20	51
CATEGORIE D'AGGLOMERATION						
Agglomération parisienne.....	29	6	23	71	25	46
Com. urbaine de province.....	27	6	21	73	26	47
Commune rurale.....	21	2	19	79	35	44
RÉGION						
Île-de-France.....	28	5	23	72	28	44
Province.....	26	5	21	74	28	46
PROXIMITÉ POLITIQUE						
TOTAL Gauche.....	26	8	18	74	29	45
.. Dont La France insoumise.....	16	2	14	84	22	62
.. Dont Parti socialiste.....	13	3	10	87	45	42
.. Dont Les Écologistes (ex-EÉLV).....	27	4	23	73	31	42
TOTAL Majorité présidentielle.....	62	13	49	38	30	8
.. Dont Renaissance.....	69	16	53	31	23	8
TOTAL Droite.....	33	6	27	67	40	27
.. Dont Les Républicains.....	32	2	30	68	39	29
TOTAL Reconquête et RN.....	15	4	11	85	17	68
.. Dont Rassemblement National.....	14	4	10	86	18	68
Sans sympathie partisane.....	21	1	20	79	32	47
VOTE A LA PRÉSIDENTIELLE 2022 (1er tour)						
Jean-Luc Mélenchon.....	8	-	8	92	23	69
Emmanuel Macron.....	62	17	45	38	31	7
Valérie Pécresse.....	27	1	26	73	46	27
Marine Le Pen.....	14	3	11	86	20	66
Éric Zemmour.....	12	-	12	88	11	77

Les traits d'image associés au président de la République - Est proche des préoccupations des Français

	TOTAL Correspond bien	Correspond très bien	Correspond assez bien	TOTAL Correspond mal	Correspond assez mal	Correspond très mal
ENSEMBLE	22	5	17	78	26	52
SEXE DE L'INTERVIEWÉ(E)						
Hommes.....	28	6	22	72	24	48
Femmes.....	17	5	12	83	27	56
ÂGE DE L'INTERVIEWÉ(E)						
TOTAL Moins de 35 ans.....	30	11	19	70	22	48
.. 18-24 ans.....	30	11	19	70	30	40
.. 25-34 ans.....	31	11	20	69	16	53
TOTAL 35 ans et plus.....	20	4	16	80	27	53
.. 35-49 ans.....	18	3	15	82	27	55
.. 50-64 ans.....	17	3	14	83	25	58
.. 65 ans et plus.....	23	5	18	77	30	47
PROFESSION DE L'INTERVIEWÉ(E)						
Actifs.....	21	5	16	79	25	54
.. Catégories supérieures	20	3	17	80	24	56
.. Artisans ou commerçants	18	4	14	82	12	70
.. Cadres et prof. int. sup.	21	3	18	79	30	49
.. Professions intermédiaires	24	6	18	76	28	48
.. Catégories populaires	19	5	14	81	24	57
.. Employés.....	15	4	11	85	28	57
.. Ouvriers.....	27	8	19	73	17	56
Inactifs	24	6	18	76	27	49
.. Retraités.....	21	5	16	79	31	48
.. Autres inactifs.....	29	9	20	71	21	50
STATUT DE L'INTERVIEWÉ(E)						
Dirigeants d'entreprise	33	13	20	67	10	57
Salariés.....	20	4	16	80	26	54
.. Salariés du secteur privé.....	21	5	16	79	24	55
.. Salariés du secteur public	19	4	15	81	31	50
Chômeurs.....	23	9	14	77	15	62
NIVEAU D'ÉDUCATION						
Diplôme supérieur.....	29	5	24	71	31	40
1er cycle (DEUG, licence LMD).....	20	5	15	80	33	47
Baccalauréat.....	26	8	18	74	27	47
CAP / BEP	13	4	9	87	26	61
Pas de diplôme / CEP / BEPC.....	26	7	19	74	17	57
CATEGORIE D'AGGLOMERATION						
Agglomération parisienne	25	4	21	75	23	52
Com. urbaine de province.....	23	6	17	77	26	51
Commune rurale	18	5	13	82	26	56
RÉGION						
Île-de-France	25	4	21	75	22	53
Province	22	6	16	78	26	52
PROXIMITÉ POLITIQUE						
TOTAL Gauche.....	22	9	13	78	25	53
.. Dont La France insoumise.....	14	5	9	86	24	62
.. Dont Parti socialiste.....	16	4	12	84	23	61
.. Dont Les Écologistes (ex-EÉLV).....	14	4	10	86	38	48
TOTAL Majorité présidentielle.....	57	13	44	43	31	12
.. Dont Renaissance	66	18	48	34	25	9
TOTAL Droite.....	27	7	20	73	36	37
.. Dont Les Républicains.....	26	4	22	74	37	37
TOTAL Reconquête et RN.....	9	4	5	91	19	72
.. Dont Rassemblement National	8	4	4	92	19	73
Sans sympathie partisane	18	-	18	82	28	54
VOTE A LA PRÉSIDENTIELLE 2022 (1er tour)						
Jean-Luc Mélenchon.....	7	1	6	93	17	76
Emmanuel Macron	57	15	42	43	33	10
Valérie Pécresse	9	-	9	91	55	36
Marine Le Pen	9	4	5	91	18	73
Éric Zemmour.....	9	2	7	91	6	85

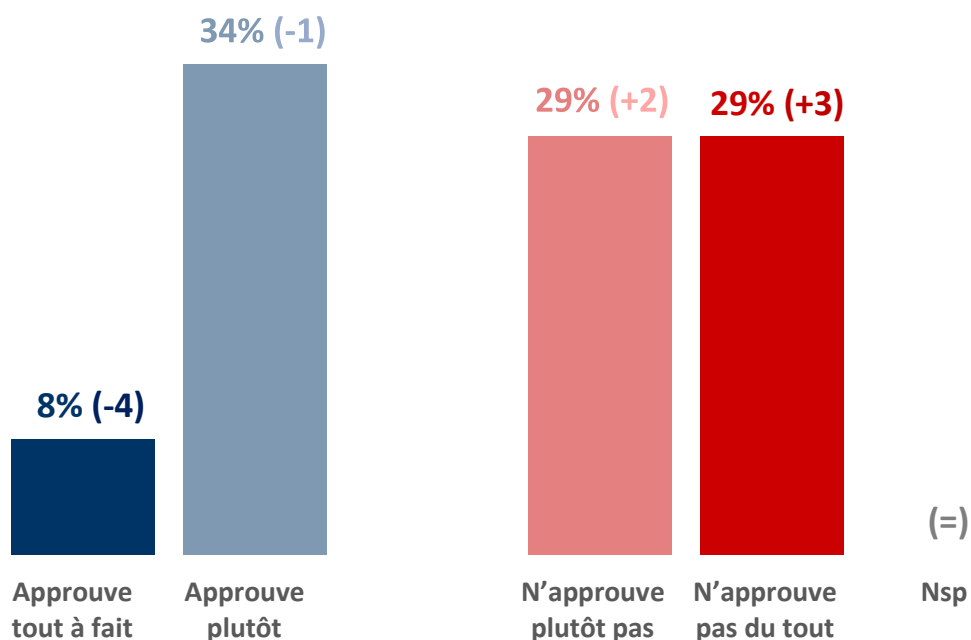
- 2.1.2 -
Le Premier ministre

L'approbation de l'action de Gabriel Attal comme Premier ministre

Question : Approuvez-vous ou n'approuvez-vous pas l'action de Gabriel Attal comme Premier ministre ?

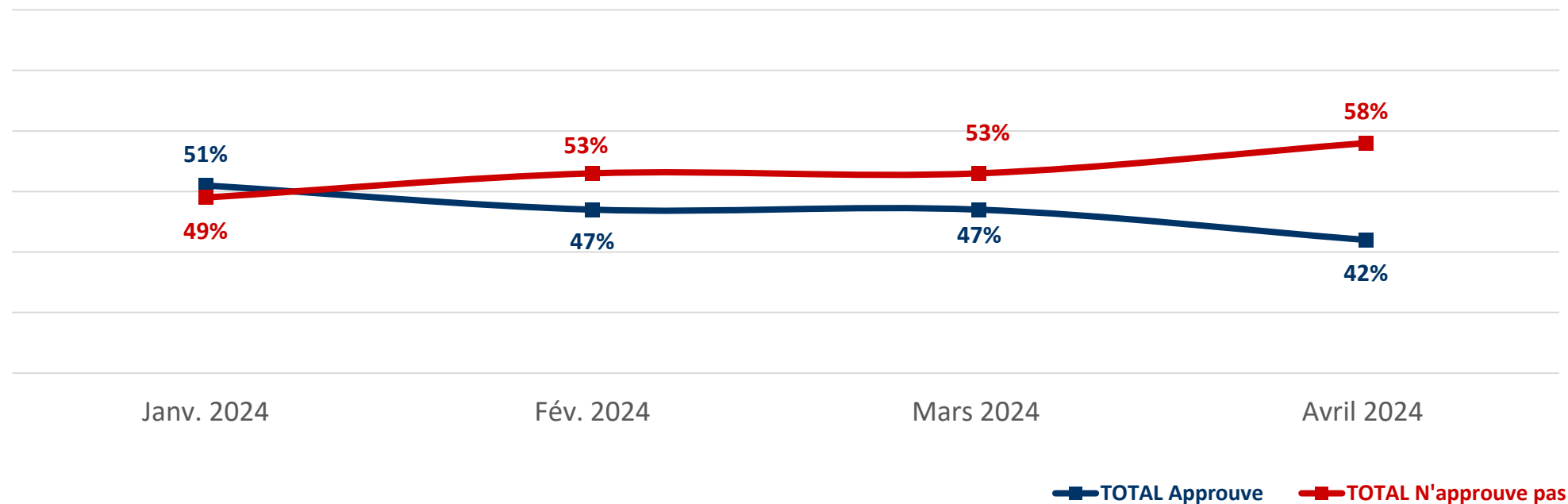
TOTAL Approuve | **42%** (-5)

TOTAL N'approuve pas | **58%** (+5)



L'évolution de la cote d'approbation de l'action de Gabriel Attal comme Premier ministre

Question : Approuvez-vous ou n'approuvez-vous pas l'action de Gabriel Attal comme Premier ministre ?

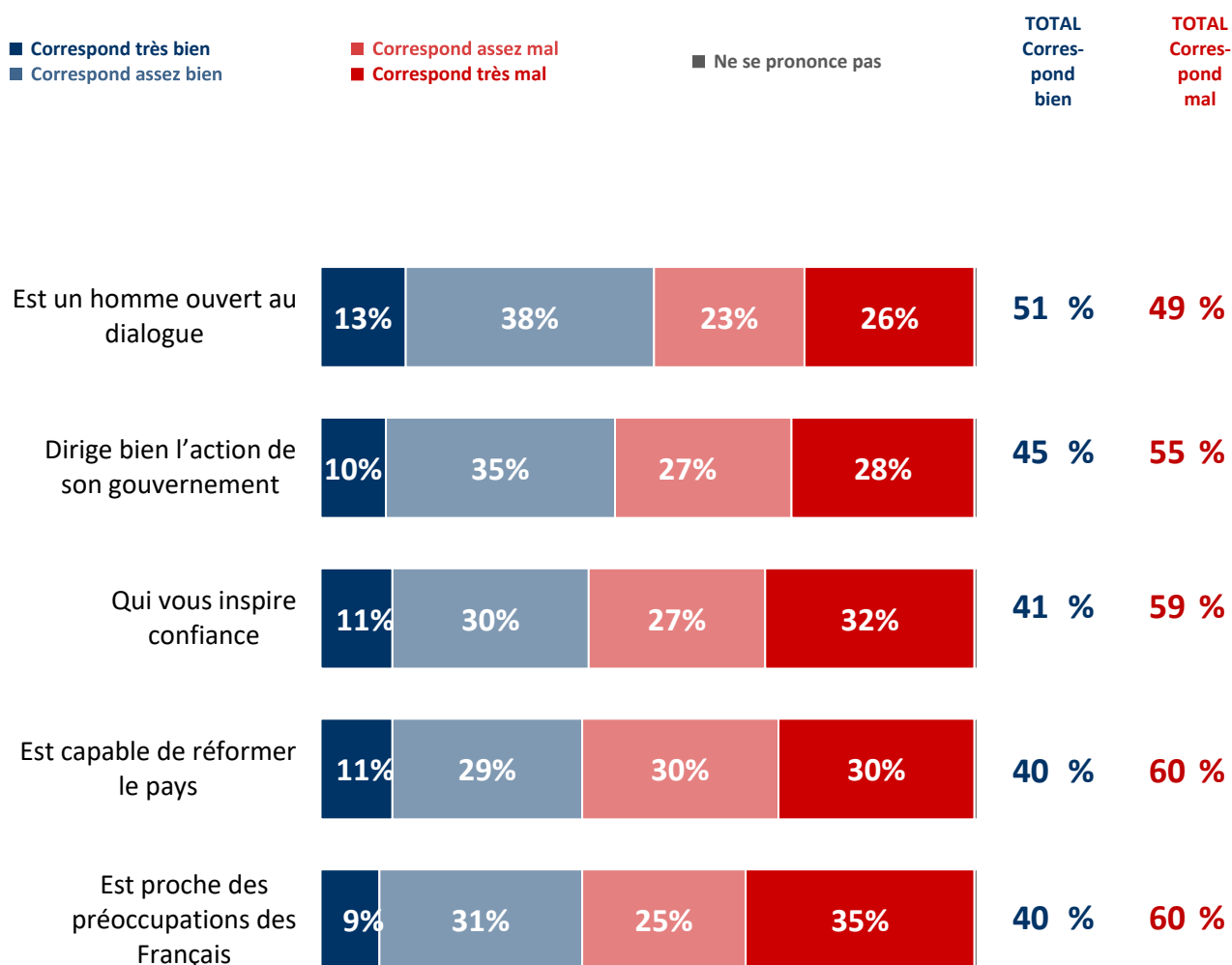


L'approbation de l'action de Gabriel Attal comme Premier ministre

	TOTAL Approuve	Approuve tout à fait	Approuve plutôt	TOTAL N'approuve pas	N'approuve plutôt pas	N'approuve pas du tout
ENSEMBLE	42	8	34	58	29	29
SEXE DE L'INTERVIEWÉ(E)						
Hommes.....	43	10	33	57	27	30
Femmes.....	41	7	34	59	31	28
ÂGE DE L'INTERVIEWÉ(E)						
TOTAL Moins de 35 ans.....	42	10	32	58	25	33
.. 18-24 ans.....	44	11	33	56	28	28
.. 25-34 ans.....	40	9	31	60	24	36
TOTAL 35 ans et plus.....	42	8	34	58	30	28
.. 35-49 ans.....	36	8	28	64	30	34
.. 50-64 ans.....	37	4	33	63	35	28
.. 65 ans et plus.....	51	11	40	49	27	22
PROFESSION DE L'INTERVIEWÉ(E)						
Actifs.....	38	7	31	62	31	31
.. Catégories supérieures.....	47	6	41	53	20	33
.. Artisans ou commerçants.....	47	4	43	53	14	39
.. Cadres et prof. int. sup.....	46	6	40	54	23	31
.. Professions intermédiaires.....	41	8	33	59	34	25
.. Catégories populaires.....	31	6	25	69	36	33
.. Employés.....	30	4	26	70	35	35
.. Ouvriers.....	35	10	25	65	36	29
Inactifs.....	46	10	36	54	27	27
.. Retraités.....	49	11	38	51	30	21
.. Autres inactifs.....	42	10	32	58	22	36
STATUT DE L'INTERVIEWÉ(E)						
Dirigeants d'entreprise.....	48	7	41	52	17	35
Salariés.....	36	6	30	64	33	31
.. Salariés du secteur privé.....	35	6	29	65	34	31
.. Salariés du secteur public.....	40	7	33	60	29	31
Chômeurs.....	28	13	15	72	31	41
NIVEAU D'ÉDUCATION						
Diplôme supérieur.....	50	12	38	50	23	27
1er cycle (DEUG, licence LMD).....	43	8	35	57	32	25
Baccalauréat.....	45	10	35	55	26	29
CAP / BEP.....	28	5	23	72	38	34
Pas de diplôme / CEP / BEPC.....	45	8	37	55	25	30
CATEGORIE D'AGGLOMERATION						
Agglomération parisienne.....	44	9	35	56	25	31
Com. urbaine de province.....	41	9	32	59	31	28
Commune rurale.....	39	4	35	61	30	31
RÉGION						
Île-de-France.....	43	10	33	57	28	29
Province.....	41	8	33	59	30	29
PROXIMITÉ POLITIQUE						
TOTAL Gauche.....	36	6	30	64	30	34
.. Dont La France insoumise.....	24	3	21	76	30	46
.. Dont Parti socialiste.....	37	3	34	63	32	31
.. Dont Les Écologistes (ex-EÉLV).....	35	3	32	65	34	31
TOTAL Majorité présidentielle.....	86	31	55	14	11	3
.. Dont Renaissance.....	85	41	44	15	10	5
TOTAL Droite.....	65	19	46	35	24	11
.. Dont Les Républicains.....	66	18	48	34	23	11
TOTAL Reconquête et RN.....	26	6	20	74	30	44
.. Dont Rassemblement National.....	25	5	20	75	32	43
Sans sympathie partisane.....	36	2	34	64	36	28
VOTE A LA PRÉSIDENTIELLE 2022 (1er tour)						
Jean-Luc Mélenchon.....	21	2	19	79	32	47
Emmanuel Macron.....	81	25	56	19	14	5
Valérie Pécresse.....	60	16	44	40	27	13
Marine Le Pen.....	27	3	24	73	30	43
Éric Zemmour.....	27	7	20	73	28	45

Les traits d'image associés au Premier ministre

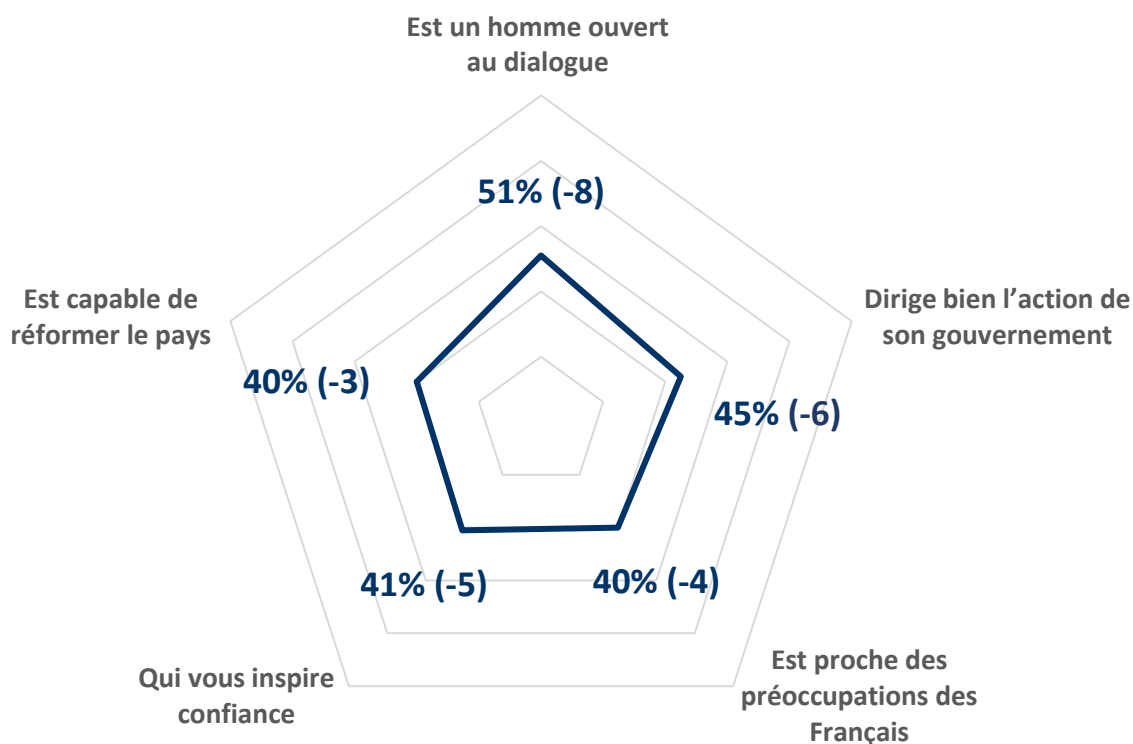
Question : Pour chacune des appréciations suivantes, dites si elle correspond bien ou mal à l'idée que vous vous faites de Gabriel Attal comme Premier ministre.



Les traits d'image associés au Premier ministre

Question : Pour chacune des appréciations suivantes, dites si elle correspond bien ou mal à l'idée que vous vous faites de Gabriel Attal comme Premier ministre.

- Récapitulatif Total « Correspond bien » -



Les traits d'image associés au Premier ministre - Est un homme ouvert au dialogue

	TOTAL Correspond bien	Correspond très bien	Correspond assez bien	TOTAL Correspond mal	Correspond assez mal	Correspond très mal
ENSEMBLE	51	13	38	49	23	26
SEXE DE L'INTERVIEWÉ(E)						
Hommes.....	55	15	40	45	19	26
Femmes.....	48	11	37	52	26	26
ÂGE DE L'INTERVIEWÉ(E)						
TOTAL Moins de 35 ans	50	14	36	50	21	29
. 18-24 ans.....	48	14	34	52	24	28
. 25-34 ans.....	51	14	37	49	19	30
TOTAL 35 ans et plus	52	13	39	48	23	25
. 35-49 ans.....	41	9	32	59	26	33
. 50-64 ans.....	51	14	37	49	20	29
. 65 ans et plus.....	63	15	48	37	23	14
PROFESSION DE L'INTERVIEWÉ(E)						
Actifs	47	11	36	53	23	30
. Catégories supérieures	48	12	36	52	20	32
.. Artisans ou commerçants.....	46	13	33	54	19	35
.. Cadres et prof. int. sup.....	48	11	37	52	21	31
. Professions intermédiaires	54	11	43	46	26	20
. Catégories populaires	43	11	32	57	23	34
.. Employés.....	40	9	31	60	23	37
.. Ouvriers.....	47	15	32	53	22	31
Inactifs	56	15	41	44	22	22
. Retraités.....	63	16	47	37	23	14
. Autres inactifs.....	46	15	31	54	21	33
STATUT DE L'INTERVIEWÉ(E)						
Dirigeants d'entreprise	52	12	40	48	18	30
Salariés	47	11	36	53	23	30
. Salariés du secteur privé.....	46	11	35	54	23	31
. Salariés du secteur public.....	50	12	38	50	22	28
Chômeurs	47	15	32	53	15	38
NIVEAU D'ÉDUCATION						
Diplôme supérieur.....	51	17	34	49	24	25
1er cycle (DEUG, licence LMD).....	53	12	41	47	21	26
Baccalauréat.....	52	16	36	48	25	23
CAP / BEP.....	46	7	39	54	24	30
Pas de diplôme / CEP / BEPC.....	54	15	39	46	19	27
CATEGORIE D'AGGLOMERATION						
Agglomération parisienne.....	51	12	39	49	23	26
Com. urbaine de province.....	52	13	39	48	22	26
Commune rurale.....	49	14	35	51	25	26
RÉGION						
Île-de-France.....	51	12	39	49	24	25
Province.....	51	13	38	49	22	27
PROXIMITÉ POLITIQUE						
TOTAL Gauche	45	12	33	55	24	31
. Dont La France insoumise.....	34	6	28	66	29	37
. Dont Parti socialiste.....	55	8	47	45	19	26
. Dont Les Écologistes (ex-EÉLV).....	38	13	25	62	25	37
TOTAL Majorité présidentielle	85	35	50	15	14	1
. Dont Renaissance.....	89	43	46	11	11	-
TOTAL Droite	72	22	50	28	19	9
. Dont Les Républicains.....	73	19	54	27	18	9
TOTAL Reconquête et RN	42	10	32	58	23	35
. Dont Rassemblement National.....	40	9	31	60	24	36
Sans sympathie partisane	46	6	40	54	25	29
VOTE A LA PRÉSIDENTIELLE 2022 (1er tour)						
Jean-Luc Mélenchon.....	36	3	33	64	25	39
Emmanuel Macron.....	79	34	45	21	16	5
Valérie Pécresse.....	71	15	56	29	21	8
Marine Le Pen.....	43	11	32	57	24	33
Éric Zemmour.....	41	10	31	59	19	40

Les traits d'image associés au Premier ministre - Dirige bien l'action de son gouvernement

	TOTAL Correspond bien	Correspond très bien	Correspond assez bien	TOTAL Correspond mal	Correspond assez mal	Correspond très mal
ENSEMBLE	45	10	35	55	27	28
SEXE DE L'INTERVIEWÉ(E)						
Hommes.....	50	13	37	50	23	27
Femmes.....	41	8	33	59	30	29
ÂGE DE L'INTERVIEWÉ(E)						
TOTAL Moins de 35 ans.....	47	14	33	53	18	35
.. 18-24 ans.....	45	14	31	55	23	32
.. 25-34 ans.....	47	13	34	53	15	38
TOTAL 35 ans et plus.....	45	9	36	55	29	26
.. 35-49 ans.....	40	6	34	60	29	31
.. 50-64 ans.....	44	8	36	56	27	29
.. 65 ans et plus.....	51	13	38	49	32	17
PROFESSION DE L'INTERVIEWÉ(E)						
Actifs.....	44	8	36	56	24	32
.. Catégories supérieures	48	6	42	52	18	34
.. Artisans ou commerçants	49	2	47	51	16	35
.. Cadres et prof. int. sup.	47	7	40	53	20	33
.. Professions intermédiaires	45	10	35	55	32	23
.. Catégories populaires	40	7	33	60	24	36
.. Employés.....	35	5	30	65	24	41
.. Ouvriers.....	47	10	37	53	24	29
Inactifs	48	14	34	52	29	23
.. Retraités.....	50	12	38	50	33	17
.. Autres inactifs.....	45	16	29	55	22	33
STATUT DE L'INTERVIEWÉ(E)						
Dirigeants d'entreprise	56	12	44	44	15	29
Salariés.....	43	8	35	57	25	32
.. Salariés du secteur privé.....	41	8	33	59	25	34
.. Salariés du secteur public	46	5	41	54	26	28
Chômeurs.....	43	14	29	57	17	40
NIVEAU D'ÉDUCATION						
Diplôme supérieur.....	49	11	38	51	25	26
1er cycle (DEUG, licence LMD).....	49	9	40	51	26	25
Baccalauréat.....	46	11	35	54	27	27
CAP / BEP	39	8	31	61	30	31
Pas de diplôme / CEP / BEPC.....	46	12	34	54	24	30
CATEGORIE D'AGGLOMERATION						
Agglomération parisienne	51	9	42	49	18	31
Com. urbaine de province.....	44	10	34	56	28	28
Commune rurale	45	13	32	55	29	26
RÉGION						
Île-de-France	50	10	40	50	20	30
Province	44	10	34	56	28	28
PROXIMITÉ POLITIQUE						
TOTAL Gauche.....	44	11	33	56	27	29
.. Dont La France insoumise.....	28	4	24	72	31	41
.. Dont Parti socialiste.....	44	7	37	56	31	25
.. Dont Les Écologistes (ex-EÉLV).....	36	6	30	64	31	33
TOTAL Majorité présidentielle.....	83	26	57	17	15	2
.. Dont Renaissance	89	36	53	11	9	2
TOTAL Droite.....	66	16	50	34	24	10
.. Dont Les Républicains.....	64	14	50	36	26	10
TOTAL Reconquête et RN.....	30	7	23	70	28	42
.. Dont Rassemblement National	28	5	23	72	30	42
Sans sympathie partisane	41	6	35	59	28	31
VOTE A LA PRÉSIDENTIELLE 2022 (1er tour)						
Jean-Luc Mélenchon.....	29	3	26	71	34	37
Emmanuel Macron	80	27	53	20	16	4
Valérie Pécresse	61	10	51	39	25	14
Marine Le Pen	27	6	21	73	31	42
Éric Zemmour.....	26	8	18	74	30	44

Les traits d'image associés au Premier ministre - Qui vous inspire confiance

	TOTAL Correspond bien	Correspond très bien	Correspond assez bien	TOTAL Correspond mal	Correspond assez mal	Correspond très mal
ENSEMBLE	41	11	30	59	27	32
SEXE DE L'INTERVIEWÉ(E)						
Hommes	43	12	31	57	23	34
Femmes	39	9	30	61	30	31
ÂGE DE L'INTERVIEWÉ(E)						
TOTAL Moins de 35 ans	41	13	28	59	23	36
.. 18-24 ans	44	13	31	56	23	33
.. 25-34 ans	38	12	26	62	24	38
TOTAL 35 ans et plus	41	10	31	59	28	31
.. 35-49 ans	34	9	25	66	32	34
.. 50-64 ans	39	9	30	61	26	35
.. 65 ans et plus	50	11	39	50	26	24
PROFESSION DE L'INTERVIEWÉ(E)						
Actifs	38	9	29	62	27	35
.. Catégories supérieures	46	6	40	54	17	37
.. Artisans ou commerçants	46	6	40	54	14	40
.. Cadres et prof. int. sup.	46	6	40	54	18	36
.. Professions intermédiaires	39	13	26	61	29	32
.. Catégories populaires	33	9	24	67	32	35
.. Employés	31	8	23	69	33	36
.. Ouvriers	35	9	26	65	31	34
Inactifs	45	12	33	55	27	28
.. Retraités	48	11	37	52	28	24
.. Autres inactifs	40	13	27	60	24	36
STATUT DE L'INTERVIEWÉ(E)						
Dirigeants d'entreprise	49	7	42	51	17	34
Salariés	36	9	27	64	29	35
.. Salariés du secteur privé	35	8	27	65	28	37
.. Salariés du secteur public	39	11	28	61	29	32
Chômeurs	30	14	16	70	29	41
NIVEAU D'ÉDUCATION						
Diplôme supérieur	47	13	34	53	20	33
1er cycle (DEUG, licence LMD)	42	9	33	58	27	31
Baccalauréat	45	14	31	55	24	31
CAP / BEP	30	7	23	70	33	37
Pas de diplôme / CEP / BEPC	43	10	33	57	28	29
CATEGORIE D'AGGLOMERATION						
Agglomération parisienne	47	12	35	53	23	30
Com. urbaine de province	40	10	30	60	28	32
Commune rurale	38	11	27	62	28	34
RÉGION						
Île-de-France	46	12	34	54	25	29
Province	40	10	30	60	27	33
PROXIMITÉ POLITIQUE						
TOTAL Gauche	37	9	28	63	26	37
.. Dont La France insoumise	27	2	25	73	33	40
.. Dont Parti socialiste	40	5	35	60	22	38
.. Dont Les Écologistes (ex-EÉLV)	32	3	29	68	27	41
TOTAL Majorité présidentielle	84	34	50	16	15	1
.. Dont Renaissance	85	46	39	15	15	-
TOTAL Droite	58	14	44	42	33	9
.. Dont Les Républicains	58	12	46	42	32	10
TOTAL Reconquête et RN	27	7	20	73	26	47
.. Dont Rassemblement National	26	6	20	74	28	46
Sans sympathie partisane	35	5	30	65	32	33
VOTE A LA PRÉSIDENTIELLE 2022 (1er tour)						
Jean-Luc Mélenchon	22	1	21	78	31	47
Emmanuel Macron	81	33	48	19	11	8
Valérie Pécresse	60	16	44	40	28	12
Marine Le Pen	26	4	22	74	29	45
Éric Zemmour	26	8	18	74	29	45

Les traits d'image associés au Premier ministre - Est capable de réformer le pays

	TOTAL Correspond bien	Correspond très bien	Correspond assez bien	TOTAL Correspond mal	Correspond assez mal	Correspond très mal
ENSEMBLE	40	11	29	60	30	30
SEXE DE L'INTERVIEWÉ(E)						
Hommes.....	44	13	31	56	26	30
Femmes.....	37	9	28	63	32	31
ÂGE DE L'INTERVIEWÉ(E)						
TOTAL Moins de 35 ans	42	17	25	58	24	34
.. 18-24 ans.....	45	13	32	55	22	33
.. 25-34 ans.....	40	19	21	60	25	35
TOTAL 35 ans et plus	40	10	30	60	31	29
.. 35-49 ans.....	34	11	23	66	33	33
.. 50-64 ans.....	40	8	32	60	29	31
.. 65 ans et plus.....	45	10	35	55	32	23
PROFESSION DE L'INTERVIEWÉ(E)						
Actifs	38	11	27	62	29	33
.. Catégories supérieures	46	11	35	54	25	29
.. Artisans ou commerçants.....	44	20	24	56	24	32
.. Cadres et prof. int. sup.....	47	7	40	53	26	27
.. Professions intermédiaires	37	10	27	63	34	29
.. Catégories populaires	34	12	22	66	29	37
.. Employés.....	27	8	19	73	29	44
.. Ouvriers.....	43	16	27	57	29	28
Inactifs	44	12	32	56	29	27
.. Retraités.....	44	9	35	56	34	22
.. Autres inactifs.....	43	15	28	57	23	34
STATUT DE L'INTERVIEWÉ(E)						
Dirigeants d'entreprise	50	23	27	50	22	28
Salariés	37	10	27	63	30	33
.. Salariés du secteur privé.....	34	9	25	66	30	36
.. Salariés du secteur public.....	43	12	31	57	29	28
Chômeurs	25	13	12	75	33	42
NIVEAU D'ÉDUCATION						
Diplôme supérieur.....	42	10	32	58	30	28
1er cycle (DEUG, licence LMD).....	39	9	30	61	33	28
Baccalauréat.....	47	16	31	53	24	29
CAP / BEP.....	30	9	21	70	34	36
Pas de diplôme / CEP / BEPC.....	46	13	33	54	26	28
CATEGORIE D'AGGLOMERATION						
Agglomération parisienne.....	53	14	39	47	21	26
Com. urbaine de province.....	38	11	27	62	30	32
Commune rurale.....	39	10	29	61	33	28
RÉGION						
Île-de-France.....	50	13	37	50	23	27
Province.....	38	11	27	62	31	31
PROXIMITÉ POLITIQUE						
TOTAL Gauche	40	11	29	60	28	32
.. Dont La France insoumise.....	26	4	22	74	23	51
.. Dont Parti socialiste.....	44	4	40	56	35	21
.. Dont Les Écologistes (ex-EÉLV).....	35	11	24	65	28	37
TOTAL Majorité présidentielle	86	33	53	14	13	1
.. Dont Renaissance.....	88	34	54	12	12	-
TOTAL Droite	58	15	43	42	33	9
.. Dont Les Républicains.....	58	13	45	42	33	9
TOTAL Reconquête et RN	25	9	16	75	31	44
.. Dont Rassemblement National.....	23	8	15	77	34	43
Sans sympathie partisane	33	5	28	67	34	33
VOTE A LA PRÉSIDENTIELLE 2022 (1er tour)						
Jean-Luc Mélenchon.....	31	10	21	69	27	42
Emmanuel Macron.....	78	26	52	22	16	6
Valérie Pécresse.....	53	13	40	47	38	9
Marine Le Pen.....	24	8	16	76	34	42
Éric Zemmour.....	25	8	17	75	25	50

Les traits d'image associés au Premier ministre - Est proche des préoccupations des Français

	TOTAL Correspond bien	Correspond très bien	Correspond assez bien	TOTAL Correspond mal	Correspond assez mal	Correspond très mal
ENSEMBLE	40	9	31	60	25	35
SEXE DE L'INTERVIEWÉ(E)						
Hommes.....	43	11	32	57	21	36
Femmes.....	38	8	30	62	28	34
ÂGE DE L'INTERVIEWÉ(E)						
TOTAL Moins de 35 ans.....	44	15	29	56	18	38
.. 18-24 ans.....	45	14	31	55	21	34
.. 25-34 ans.....	43	15	28	57	17	40
TOTAL 35 ans et plus.....	39	7	32	61	27	34
.. 35-49 ans.....	35	8	27	65	28	37
.. 50-64 ans.....	36	5	31	64	24	40
.. 65 ans et plus.....	48	9	39	52	28	24
PROFESSION DE L'INTERVIEWÉ(E)						
Actifs.....	36	8	28	64	26	38
.. Catégories supérieures	40	7	33	60	22	38
.. Artisans ou commerçants	42	10	32	58	21	37
.. Cadres et prof. int. sup.	40	6	34	60	22	38
.. Professions intermédiaires	35	9	26	65	30	35
.. Catégories populaires	35	8	27	65	25	40
.. Employés.....	30	6	24	70	27	43
.. Ouvriers.....	41	12	29	59	23	36
Inactifs	45	10	35	55	24	31
.. Retraités.....	45	9	36	55	28	27
.. Autres inactifs.....	46	13	33	54	17	37
STATUT DE L'INTERVIEWÉ(E)						
Dirigeants d'entreprise	47	13	34	53	21	32
Salariés.....	36	8	28	64	25	39
.. Salariés du secteur privé.....	33	7	26	67	25	42
.. Salariés du secteur public	42	10	32	58	25	33
Chômeurs.....	39	16	23	61	14	47
NIVEAU D'ÉDUCATION						
Diplôme supérieur.....	41	11	30	59	25	34
1er cycle (DEUG, licence LMD).....	36	9	27	64	32	32
Baccalauréat.....	46	11	35	54	20	34
CAP / BEP	32	7	25	68	28	40
Pas de diplôme / CEP / BEPC.....	47	9	38	53	19	34
CATEGORIE D'AGGLOMERATION						
Agglomération parisienne	45	10	35	55	23	32
Com. urbaine de province.....	39	10	29	61	26	35
Commune rurale	40	6	34	60	23	37
RÉGION						
Île-de-France	43	10	33	57	26	31
Province	40	9	31	60	24	36
PROXIMITÉ POLITIQUE						
TOTAL Gauche.....	32	9	23	68	27	41
.. Dont La France insoumise.....	17	4	13	83	26	57
.. Dont Parti socialiste.....	31	3	28	69	35	34
.. Dont Les Écologistes (ex-EÉLV).....	26	4	22	74	27	47
TOTAL Majorité présidentielle.....	83	29	54	17	14	3
.. Dont Renaissance	85	34	51	15	13	2
TOTAL Droite.....	58	15	43	42	28	14
.. Dont Les Républicains.....	60	13	47	40	28	12
TOTAL Reconquête et RN.....	30	6	24	70	26	44
.. Dont Rassemblement National	30	6	24	70	28	42
Sans sympathie partisane	36	3	33	64	26	38
VOTE A LA PRÉSIDENTIELLE 2022 (1er tour)						
Jean-Luc Mélenchon.....	21	3	18	79	24	55
Emmanuel Macron	77	26	51	23	14	9
Valérie Pécresse	52	10	42	48	30	18
Marine Le Pen	31	4	27	69	26	43
Éric Zemmour.....	28	6	22	72	23	49