

ODOXA

L'Opinion tranchée

Législatives 2024 : souhaits de désistement,
préférences et consignes de vote pour le 2nd tour

LEVÉE D'EMBARGO : JEUDI 27 JUIN 2024 À 18H

Sondage réalisé avec

BACKBONE.3

pour

LE FIGARO

Méthodologie



Recueil

Enquête réalisée auprès d'un échantillon de Français interrogés par internet les **26 et 27 juin 2024**.



Echantillon

Echantillon de **1005 Français** représentatif de la population française âgée de 18 ans et plus.

*La représentativité de l'échantillon est assurée par la méthode des quotas appliqués aux variables suivantes :
sexe, âge, niveau de diplôme et profession de l'interviewé après stratification par région et catégorie d'agglomération.*

Précisions sur les marges d'erreur

Chaque sondage présente une incertitude statistique que l'on appelle marge d'erreur. Cette marge d'erreur signifie que le résultat d'un sondage se situe, avec un niveau de confiance de 95%, de part et d'autre de la valeur observée. La marge d'erreur dépend de la taille de l'échantillon ainsi que du pourcentage observé.

Taille de l'Echantillon	Si le pourcentage observé est de ...					
	5% ou 95%	10% ou 90%	20% ou 80%	30% ou 70%	40% ou 60%	50%
100	4,4	6,0	8,0	9,2	9,8	10,0
200	3,1	4,2	5,7	6,5	6,9	7,1
300	2,5	3,5	4,6	5,3	5,7	5,8
400	2,2	3,0	4,0	4,6	4,9	5,0
500	1,9	2,7	3,6	4,1	4,4	4,5
600	1,8	2,4	3,3	3,7	4,0	4,1
800	1,5	2,5	2,8	3,2	3,5	3,5
900	1,4	2,0	2,6	3,0	3,2	3,3
1 000	1,4	1,8	2,5	2,8	3,0	3,1
2 000	1,0	1,3	1,8	2,1	2,2	2,2
3 000	0,8	1,1	1,4	1,6	1,8	1,8

Lecture du tableau : Dans un échantillon de 1000 personnes, si le pourcentage observé est de 20% la marge d'erreur est égale à 2,5% : le pourcentage réel est donc compris dans l'intervalle [17,5 ; 22,5].

Principaux enseignements

Précision méthodologique : ce sondage évoque les hypothèses de second tour les plus probables compte tenu des intentions de vote de premier tour que nous réalisons. Il ne s'agit pas d'une intention de vote de second tour réalisée auprès des inscrits comptant voter, mais d'un sondage auprès d'un échantillon représentatif de Français.

Législatives

L'avantage du RN est net, mais les consignes de vote pèseront lourd au second tour

1. En duel comme en triangulaire, les Français envisagent avant tout un vote RN. Malgré l'union de la gauche, la dispersion des choix des électeurs non LFI pénalise le Nouveau Front Populaire dans son combat contre le RN.
 2. Si LR ou Ensemble pour la République arrivent en 3e position, 6 Français sur 10 souhaitent qu'ils se désistent. Mais ils sont partagés à 50-50 : la moitié veut faire barrage au RN et l'autre moitié au Nouveau Front Populaire.
 3. Dans ce contexte d'électorat désorienté, les consignes de vote auront un poids déterminant : près de la moitié des Français envisagent d'en tenir compte (48% contre 51% qui n'ont pas l'intention de les suivre).
- *Sur les réseaux sociaux, analysés par Véronique Reille-Soult de Backbone Consulting, le scrutin à venir suscite un intérêt énorme et de nombreuses interrogations chez les internautes. Ils partagent leurs craintes qu'une majorité extrémiste, de gauche ou de droite selon leurs préférences politiques, arrive au pouvoir et menace la paix sociale.*

Synthèse détaillée du sondage (1/3)

Céline Bracq, directrice générale d'Odoxa

Législatives

L'avantage du RN est net, mais les consignes de vote pèseront lourd au second tour

1. En duel comme en triangulaire, les Français envisagent avant tout un vote RN.

Notre sondage confirme l'avantage du Rassemblement National dans un contexte d'électorat désorienté par la décision inattendue d'Emmanuel Macron de dissoudre l'Assemblée nationale. Nous avons demandé aux Français de se projeter sur les hypothèses de second tour qui, selon les sondages que nous réalisons actuellement ainsi que nos confrères, ont actuellement le plus de chance de survenir : des duels RN-Nouveau Front Populaire d'une part, des triangulaires d'autre part (avec, en plus, Ensemble pour la République). Celles-ci pourraient en effet être nombreuses, compte tenu de la division principale des voix en trois blocs (RN, gauche et centre) et de la participation forte attendue.

Dans un duel entre le RN et le Nouveau Front Populaire (NFP), 38% des Français se prononcent en faveur du candidat RN. Le problème auquel est confronté le Nouveau Front Populaire est que l'union électorale de la gauche - si elle est bien souhaitée par une majorité de ses électeurs - pose problème à une part importante de l'électorat. En effet, seuls 25% des Français manifestent une préférence claire pour un candidat du NFP, 9% regarderont le parti dont est issu le candidat avant de voter éventuellement pour lui. Par ailleurs, 16% des électeurs disent opter pour l'abstention ou un vote blanc, ce qui illustre une certaine indécision ou un rejet des deux options. Même chez les sympathisants de gauche, une part non négligeable n'est pas décidée à faire bloc contre le RN quoi qu'il arrive : 68% voteraient pour le NFP quel que soit le parti d'origine et 16% scruteront avant son étiquette (autant que les sympathisants du centre qui sont 17% à le dire). Les sympathisants LR sont, eux, une majorité relative (48%) à voter RN tandis que ceux de Renaissance se réfugieront avant tout dans l'abstention ou le vote blanc/nul à 41%, et ils seront plus nombreux à conditionner leur vote à gauche à l'étiquette du candidat NFP (21%) qu'à le choisir sans conditions.

En cas de triangulaire, le RN reste le choix prédominant avec 34% des intentions de vote. Face à ce bloc solide, les voix se dispersent entre ceux qui n'excluent pas de voter pour le NFP (17% sans conditions et 10% selon son étiquette) et 21% pour le candidat de la majorité présidentielle. Les sympathisants de droite montrent une préférence marquée pour le RN (76%), tandis que les électeurs du centre et de gauche choisissent évidemment très majoritairement leur camp (76% des sympathisants du centre optent pour Ensemble pour la République, 54% des sympathisants de gauche pour le NFP sans conditions et 26% selon l'étiquette du candidat).

Synthèse détaillée du sondage (2/3)

Céline Bracq, directrice générale d'Odoxa

Malgré l'union des forces, le NFP est pénalisé par la dispersion des votes des sympathisants de gauche non affiliés à LFI. Seule une courte majorité de 54% des sympathisants écologistes opte sans ciller pour le NFP et 43% seulement des sympathisants du PS font le choix du NFP sans conditions d'étiquette. Cette fragmentation nuit à la capacité du NFP à rivaliser efficacement avec le RN.

2. Lorsque LR ou Ensemble pour la République arriveront en 3e position, 6 Français sur 10 souhaitent qu'ils se désistent. Mais ils sont partagés à 50-50 : la moitié veut faire barrage au RN et l'autre moitié au Nouveau Front Populaire.

Dès le soir du premier tour, se posera aux états-majors et aux candidats la question d'un possible désistement dans les cas - sans doute nombreux - de triangulaires.

À gauche, plusieurs voix ont déjà appelé, dans cette configuration, à un « désistement républicain » pour faire battre le RN.

La majorité présidentielle et la droite se montrent beaucoup plus divisées sur la question. Ce sont donc ces hypothèses que nous testons ici auprès des Français. Si les candidats LR ou Ensemble pour la République se retrouvent en troisième position, 60% des Français souhaitent qu'ils se désistent. Oui, mais...

Cette nette majorité (contre 38% de maintien dans le cas d'Ensemble et 36% dans le cas de LR) ne permettra pas aux partis de trancher ! Car cette volonté de désistement cache une division profonde : dans chacune des deux hypothèses, la moitié des électeurs préfèrent faire barrage au RN, tandis que l'autre moitié souhaite bloquer le NFP ! Et l'opinion des sympathisants des partis concernés vient encore brouiller la donne : 71% des sympathisants Renaissance voudraient que « leur » candidat se maintienne et 57% des sympathisants de LR disent de même pour « leur » représentant. Chez ces derniers, le Front républicain est désormais complètement enterré : ceux qui optent pour le désistement sont cinq fois plus nombreux à vouloir qu'il se fasse en faveur du RN (31%), plutôt que pour le NFP (6%).

Synthèse détaillée du sondage (3/3)

Céline Bracq, directrice générale d'Odoxa

3. Les consignes de vote auront un poids déterminant : près de la moitié des Français envisagent d'en tenir compte (48% contre 51% qui n'ont pas l'intention de les suivre).

Dans ce contexte de brouillage des repères idéologiques, une clarification des positions des leaders politiques sera la bienvenue avec des consignes de vote exprimées dans l'entre-deux-tours. Pour le moment, au centre et à droite, les opinions des leaders politiques restent partagées entre différentes nuances du « ni-ni » (l'un des « ni » incluant soit l'ensemble du NFP soit uniquement les candidats LFI) et le choix du RN. Si, logiquement, 51% des Français veulent voter « en conscience », nous indiquant qu'ils ne tiendront pas compte des consignes, presque autant - 48% - écouteront ces consignes. Cette influence potentielle des consignes de vote est particulièrement forte chez les foyers les plus modestes (62%) et les jeunes de 18 à 24 ans (54%).

Il faut surtout noter que ce sont surtout les « sans proximité partisane » qui indiquent qu'ils ne tiendront pas compte des consignes (68%), mais ce sont les Français qui s'abstiennent le plus ! Les Français « affiliés » sont eux majoritaires (à l'exclusion des sympathisants LR) à dire qu'ils tiendront compte des consignes. C'est le cas en particulier des sympathisants LFI (62%) et Renaissance (61%), et ces derniers risquent de se trouver souvent en position d'arbitre au second tour. En somme, les consignes de vote et les stratégies de désistement joueront un rôle crucial dans les résultats du second tour pour un électorat fragmenté et en quête de boussole politique

Céline Bracq, directrice générale d'Odoxa

Synthèse de la résonance sur les réseaux sociaux

Véronique Reille Soult – Présidente de BACKBONE Consulting



Sur les réseaux sociaux, le scrutin à venir suscite un intérêt énorme chez les internautes qui partagent largement la crainte qu'une majorité extrémiste, de gauche ou de droite selon leurs préférences politiques, arrive au pouvoir et menace la paix sociale : « *Je ne pensais pas voter dimanche, mais LFI au pouvoir fait encore plus peur que Renaissance qui détruit le pays ou le RN qui est nul* ».

L'intérêt pour les élections perdure avec près d'un million de messages et mentions ces derniers jours, et plusieurs millions de vues sur les principaux messages. Ces messages apportent plusieurs informations capitales sur la vision qu'ont les internautes du scrutin à venir.

La recherche de repères et d'informations

Alors que de nombreux Français ne sont pas encore certains de leur choix de vote ou hésitent, on constate que bon nombre d'internautes cherchent une boussole ! Les sondages sont fortement partagés et également challengés par des approches différentes voire expérimentales ! Sur fond de sidération face à la situation, beaucoup d'internautes cherchent à comprendre ce qui va se passer, à se figurer au mieux l'avenir et les résultats qui sortiront de cette élection.

Militantisme et mobilisation

Les militants de chaque camp se mobilisent. Entre invectives et dénigrements, on constate une réelle polarisation des propos. Le volume est une clé de la campagne sur les réseaux sociaux. Mobiliser avec des arguments principalement basés sur les émotions, positives ou négatives, est le principal levier utilisé pour susciter de l'engagement et tenter de convaincre les indécis ou inciter à aller voter.

Sidération et peur

Entre la prédiction du président de la République d'une possible « guerre civile » et le spectre d'un risque majeur avec l'arrivée des extrêmes, on sent monter en ligne une forte inquiétude voire une grande peur de l'avenir. La première conséquence est un intérêt accru pour l'élection et une immense attente des résultats du premier tour, autant d'indicateurs qui augurent de scores d'audience importants dimanche soir sur l'ensemble des médias et sur les réseaux sociaux.

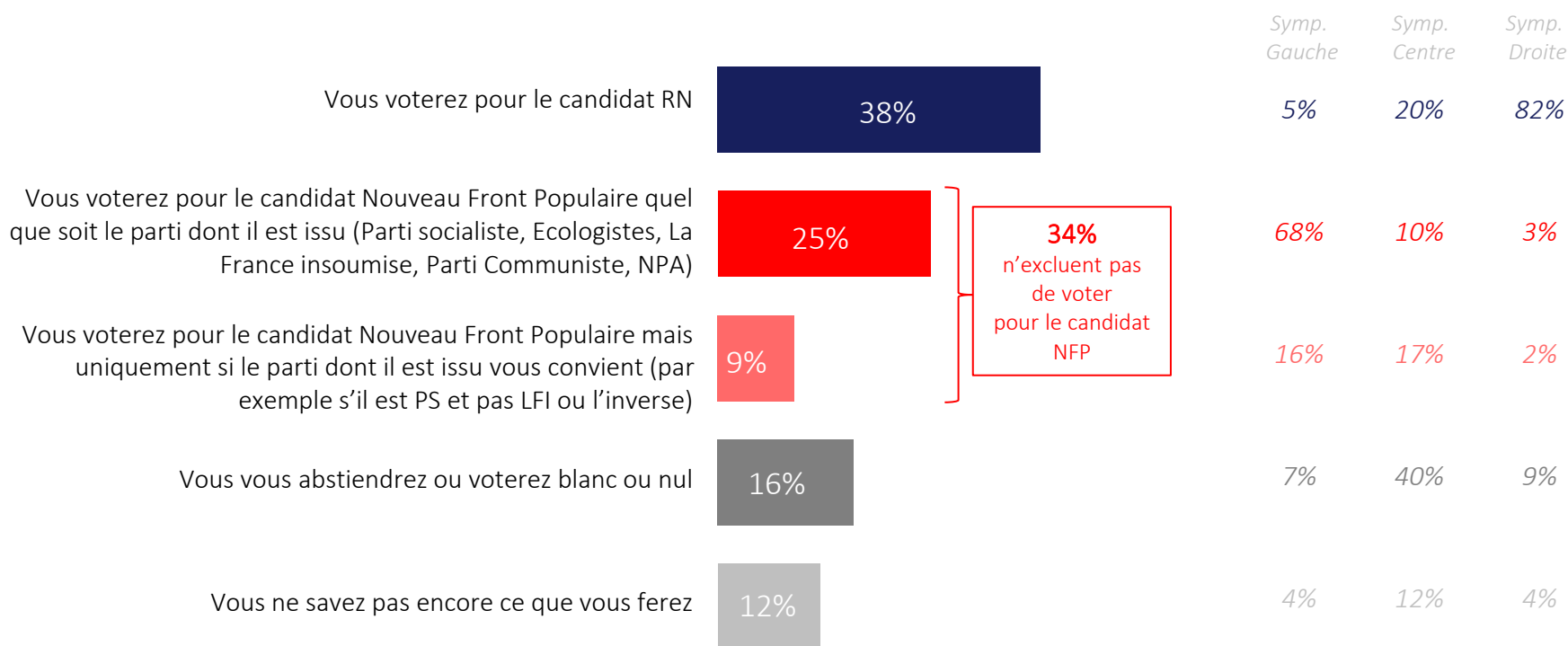


Résultats du sondage

Vote en cas de duel RN-NFP au second tour des législatives



En cas de duel RN-Nouveau Front Populaire au second tour des législatives dans votre circonscription, que ferez-vous ?









Vote en cas de duel RN-NFP au second tour des législatives

selon la proximité partisane



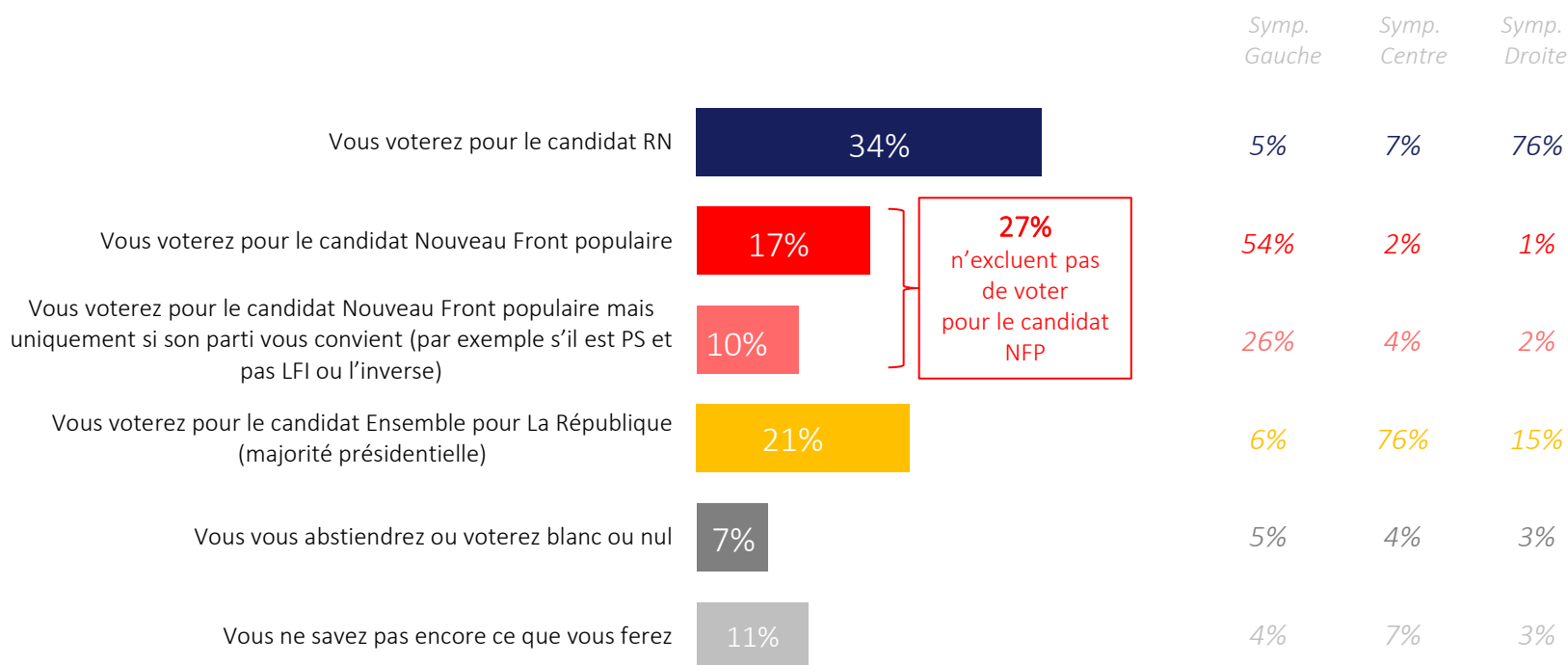
En cas de duel RN-Nouveau Front Populaire au second tour des législatives dans votre circonscription, que ferez-vous ?

		 La France insoumise LFI	 PS SOCIAL-ÉCOLOGIE	 ÉCOLOGISTES EUROPE ÉCOLOGIE LES VERTS Les Écologistes	 RE Renaissance	 les Républicains LR	 Rassemblement National RN
Vous voterez pour le candidat RN	38%	6%	3%	4%	18%	48%	97%
Vous voterez pour le candidat Nouveau Front Populaire quel que soit le parti dont il est issu (Parti socialiste, Écologistes, La France insoumise, Parti Communiste, NPA)	25%	81%	60%	68%	10%	3%	2%
Vous voterez pour le candidat Nouveau Front Populaire mais uniquement si le parti dont il est issu vous convient (par exemple s'il est PS et pas LFI ou l'inverse)	9%	8%	22%	19%	21%	5%	0%
Vous vous abstenerez ou voterez blanc ou nul	16%	2%	10%	7%	41%	33%	1%
Vous ne savez pas encore ce que vous ferez	12%	3%	5%	2%	10%	11%	0%

Vote en cas de triangulaire RN-NFP-Ensemble pour La République au second tour des législatives



En cas de triangulaire RN-Nouveau Front populaire-Ensemble pour La République (majorité présidentielle) au second tour des législatives dans votre circonscription, que ferez-vous ?



Vote en cas de triangulaire RN-NFP-Ensemble pour La République au second tour des législatives *selon la proximité partisane*



En cas de triangulaire RN-Nouveau Front populaire-Ensemble pour La République (majorité présidentielle) au second tour des législatives dans votre circonscription, que ferez-vous ?



LFI

PS

Les Écologistes

Renaissance

LR

RN

Vous voterez pour le candidat RN

34%

6%

4%

3%

4%

31%

97%

Vous voterez pour le candidat Nouveau Front populaire

17%

67%

43%

54%

1%

1%

0%

Vous voterez pour le candidat Nouveau Front populaire
mais uniquement si son parti vous convient (par exemple
s'il est PS et pas LFI ou l'inverse)

10%

21%

33%

26%

6%

4%

0%

Vous voterez pour le candidat Ensemble pour La
République (majorité présidentielle)

21%

1%

11%

5%

80%

49%

1%

Vous vous abstenerez ou voterez blanc ou nul

7%

2%

5%

10%

4%

9%

1%

Vous ne savez pas encore ce que vous ferez

11%

3%

4%

2%

5%

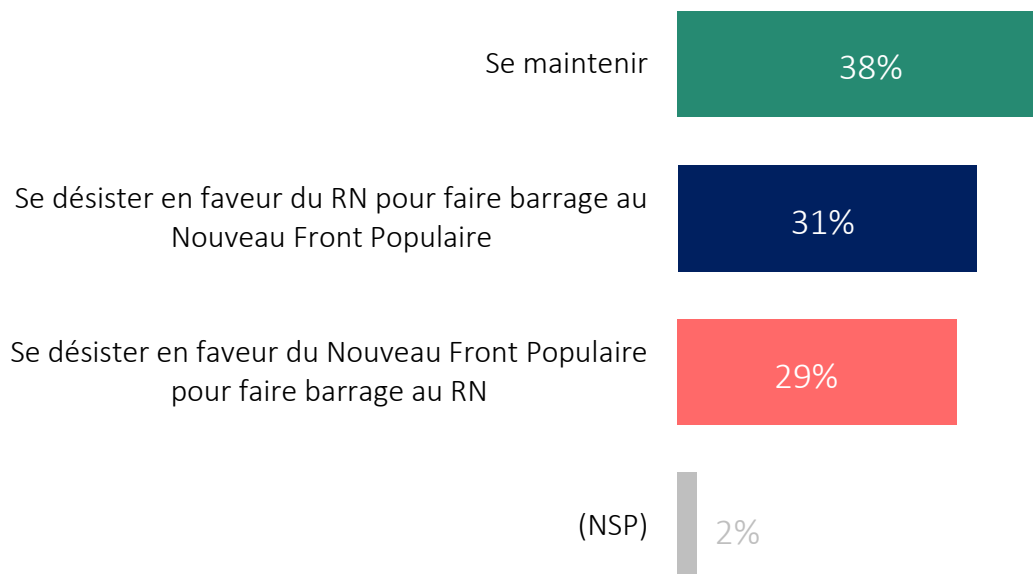
6%

1%

Souhait de maintien ou de désistement pour les candidats Ensemble pour la République arrivés 3^{ème}



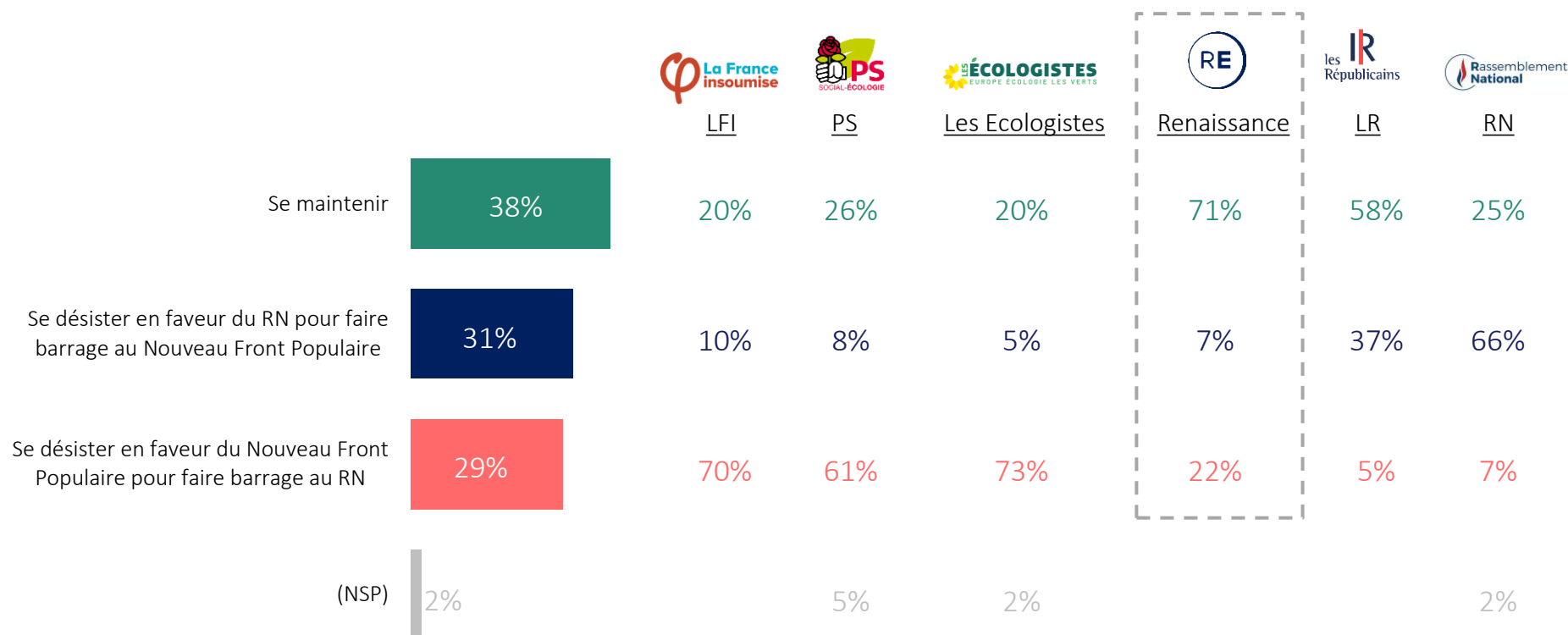
Si un candidat Ensemble pour La République (majorité présidentielle) arrive 3^e à l'issue du premier tour derrière le RN et le Nouveau Front Populaire, que doit-il faire selon vous ?



Souhait de maintien ou de désistement pour les candidats Ensemble pour la République arrivés 3^{ème} selon la proximité partisane



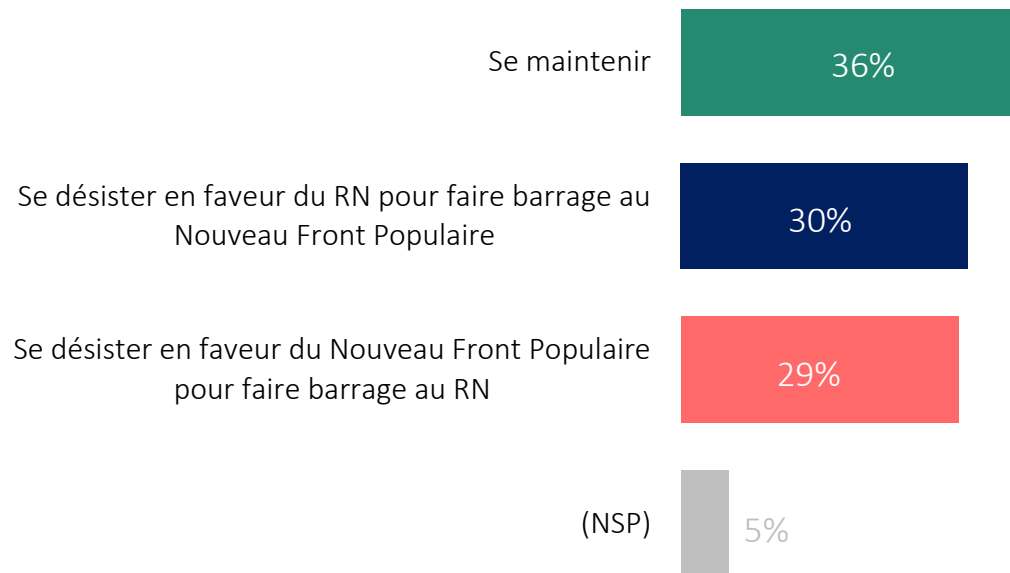
Si un candidat Ensemble pour La République (majorité présidentielle) arrive 3^e à l'issue du premier tour derrière le RN et le Nouveau Front Populaire, que doit-il faire selon vous ?



Souhait de maintien ou de désistement pour les candidats LR arrivés 3^{ème}



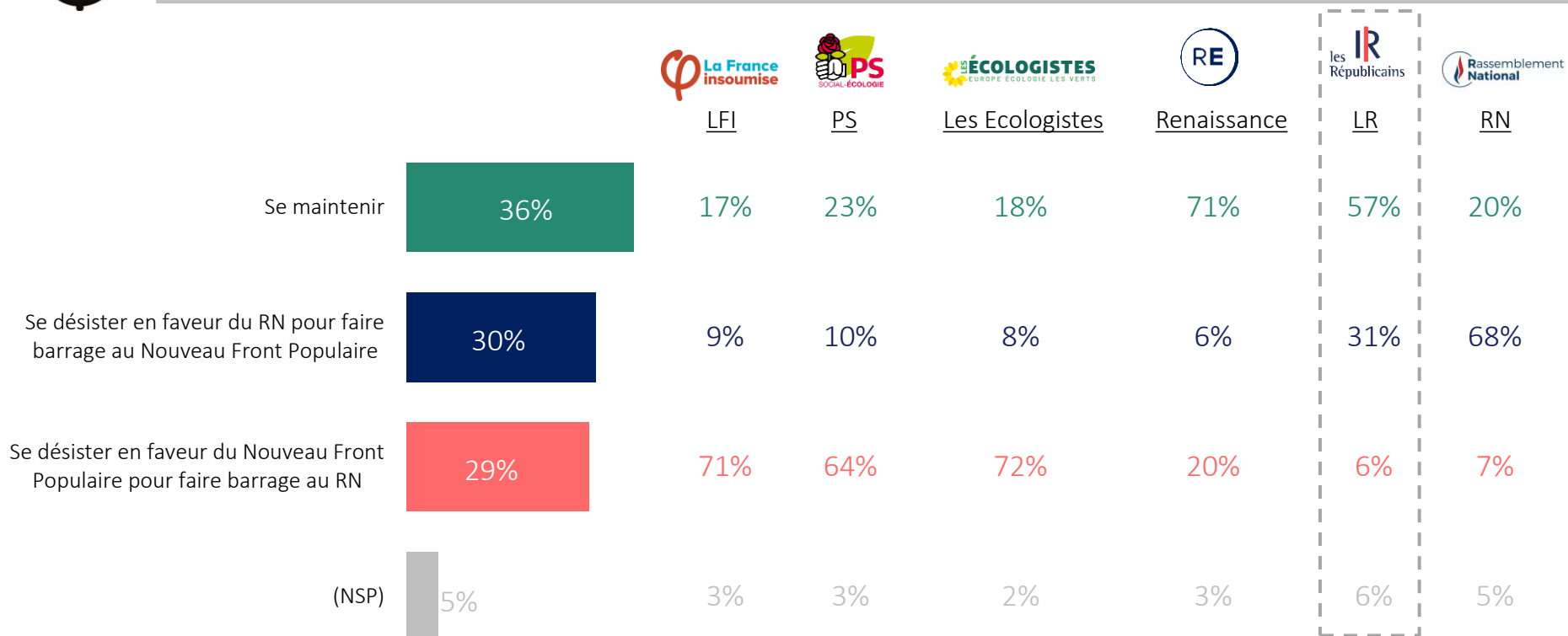
Si un candidat Les Républicains arrive 3^e à l'issue du premier tour derrière le RN et le Nouveau Front Populaire, que doit-il faire selon vous ?



Souhait de maintien ou de désistement pour les candidats LR arrivés 3^{ème} selon la proximité partisane



Si un candidat Les Républicains arrive 3^e à l'issue du premier tour derrière le RN et le Nouveau Front Populaire, que doit-il faire selon vous ?



Prise en compte des consignes de vote

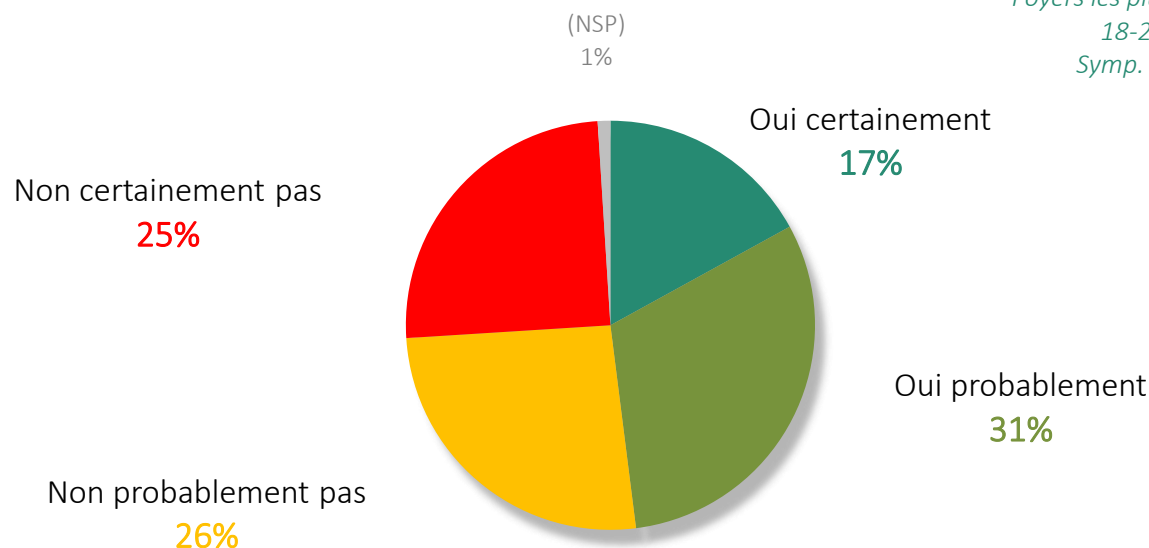


Vous personnellement, tiendrez-vous compte de la consigne de vote du candidat de premier tour pour qui vous avez voté s'il en donne une ?

% Non : 51%

% Oui : 48%

Foyers les plus modestes : 62%
18-24 ans : 54%
Symp. Gauche : 60%*

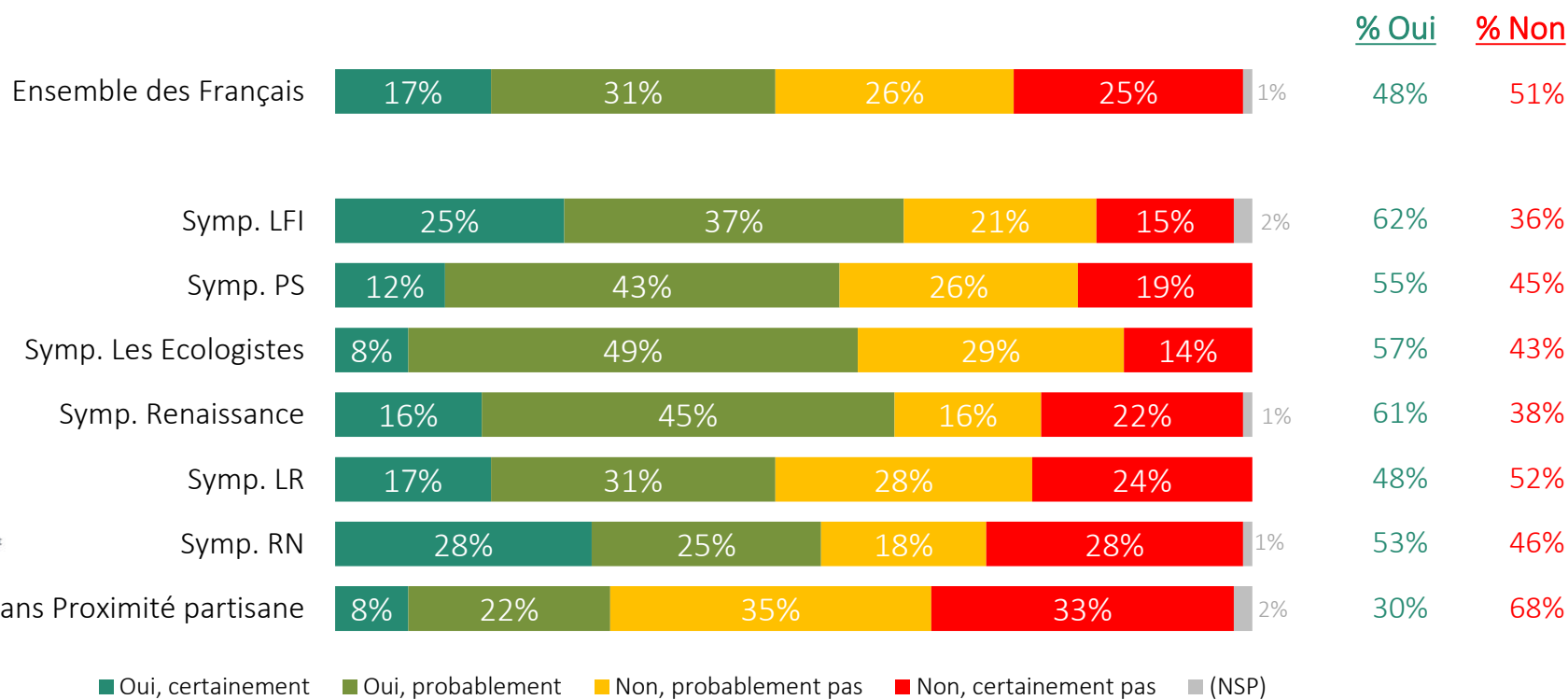


Prise en compte des consignes de vote

selon la proximité partisane



Vous personnellement, tiendrez-vous compte de la consigne de vote du candidat de premier tour pour qui vous avez voté s'il en donne une ?





Résonance sur les Réseaux sociaux

Résonance sur les réseaux sociaux

Méthodologie

Les données sont collectées par **BACKBONE consulting** et son équipe spécialiste de l'écoute et de l'analyse de l'opinion en ligne à l'aide des Social Media et du web.

Pour effectuer leur analyse, ils utilisent **les outils d'analyse de social media et de veille on line les plus pertinents pour leur requête** que ce soit des outils propriétaires ou des outils du marché. Les principaux outils du marché utilisés sont seemantik, visibrain et talkwaker.

Seemantik : l'actualité décryptée grâce aux émotions. Une technologie d'analyse sémantique qui permet d'identifier et localiser les sujets montants qui feront l'actualité de demain. www.seemantik.com

Visibrain : Logiciel de veille des médias en ligne. Outil de veille médiatique à l'ère de l'information massive et instantanée, grâce à une plateforme qui couvre tous les médias en ligne, en temps-réel, sans se laisser noyer par le bruit. <http://www.visibrain.com/fr/>

Une utilisation particulière, suite à des développements spécifiques, est effectuée avec l'outil Talkwalker

Outil de veille pour suivre les conversations pertinentes des médias en ligne en temps réel à partir d'une seule interface, permet aussi de suivre les mentions sur un homme politique ou un sujet spécifique en effectuant une veille des Réseaux sociaux comme Twitter, Facebook, Instagram, YouTube, Google+, tiktok, ainsi que les blogs, les forums et les sites d'actualité en ligne. <http://www.talkwalker.com/fr/social-media-intelligence/>

Index de suivi de l'opinion en ligne #LEGISLATIVES 2024

L'annonce de dissolution et d'une élection législative anticipée plonge la France en pleine crise politique. Dans ce contexte incertain, **les outils en gestion de crise sont clefs pour suivre en temps réel l'information et les mouvements d'opinion** en ligne et sur les réseaux sociaux.

Fort du succès des index #PRESIDENTIELLE2022 et #LEGISLATIVES2022, **Backbone Consulting, cabinet de gestion de réputation et de communication de crise, expert de l'écoute et de l'analyse de l'opinion, met à la disposition de tous l'index #LÉGISLATIVES2024.**

Un outil pour observer les mouvements d'opinion, voir les partis politiques les plus visibles, les séquences les plus virales de la campagne et le volume d'échanges de cette campagne éclair.

L'index #LÉGISLATIVES2024 permet de suivre et analyser au jour le jour :

- Le volume d'échanges sur l'ensemble réseaux sociaux et de mesurer les dynamiques globales de la campagne ;
- Les thèmes majeurs sur lesquels s'expriment chacune des trois catégories d'acteurs clés du débat public : les politiques, les journalistes et les Français ainsi que les thèmes de fond sur lesquels les partis devront s'exprimer pour faire basculer la campagne en leur faveur et de comprendre qui fixe l'agenda de la campagne ;
- Le taux d'adhésion et d'intérêt que rencontre chaque parti. Les éléments suivis dans les fiches complètes des partis sont particulièrement instructifs de mouvements d'opinion.

Les données partagées par Backbone Consulting sont sur une temporalité lissée de 24 heures et les datas sont mises à jour toutes les 15 minutes. **Index #LÉGISLATIVES 2024** ➔ <https://backbone.consulting/legislatives-2024/>

LEGISLATIVES 2024

Sur les réseaux sociaux en France entre le 20 et le 27 juin 2024

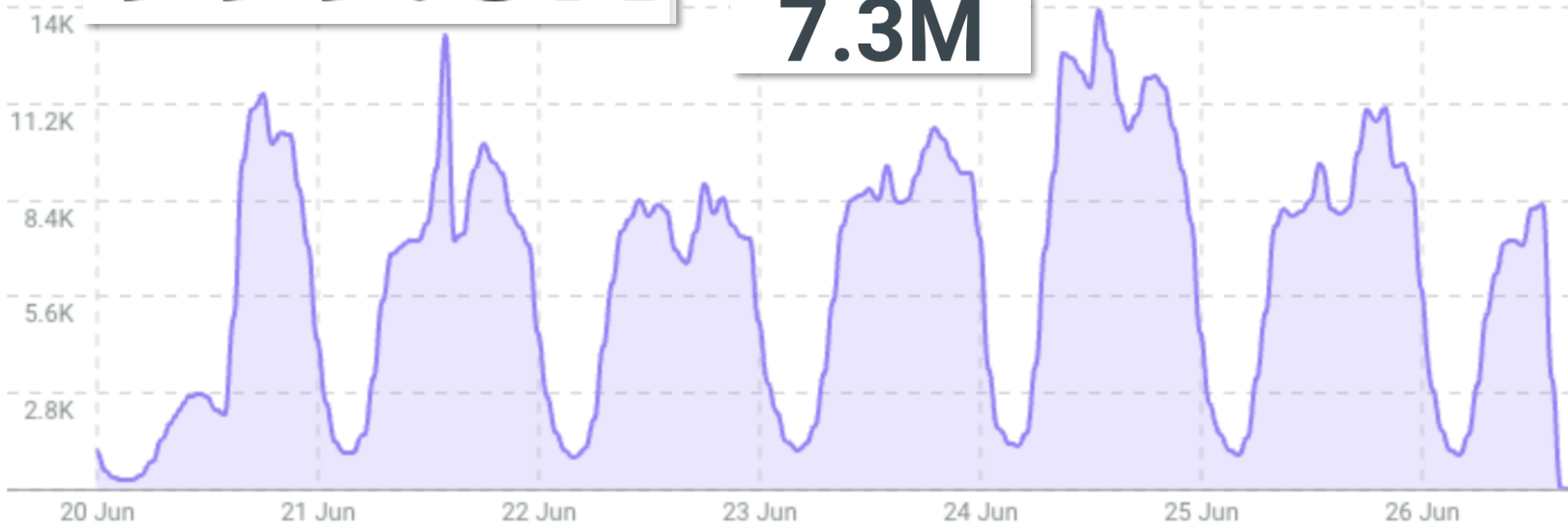
RESULTS

999.8K

ENGAGEMENT

7.3M

L'analyse du volume de messages échangés ainsi que sa dynamique est un indicateur de l'intérêt que les Français portent à la campagne des législatives 2024.



Source : Talkwaker / BACKBONE Consulting

LEGISLATIVES 2024

Sur les réseaux sociaux en France entre le 20 et le 27 juin 2024

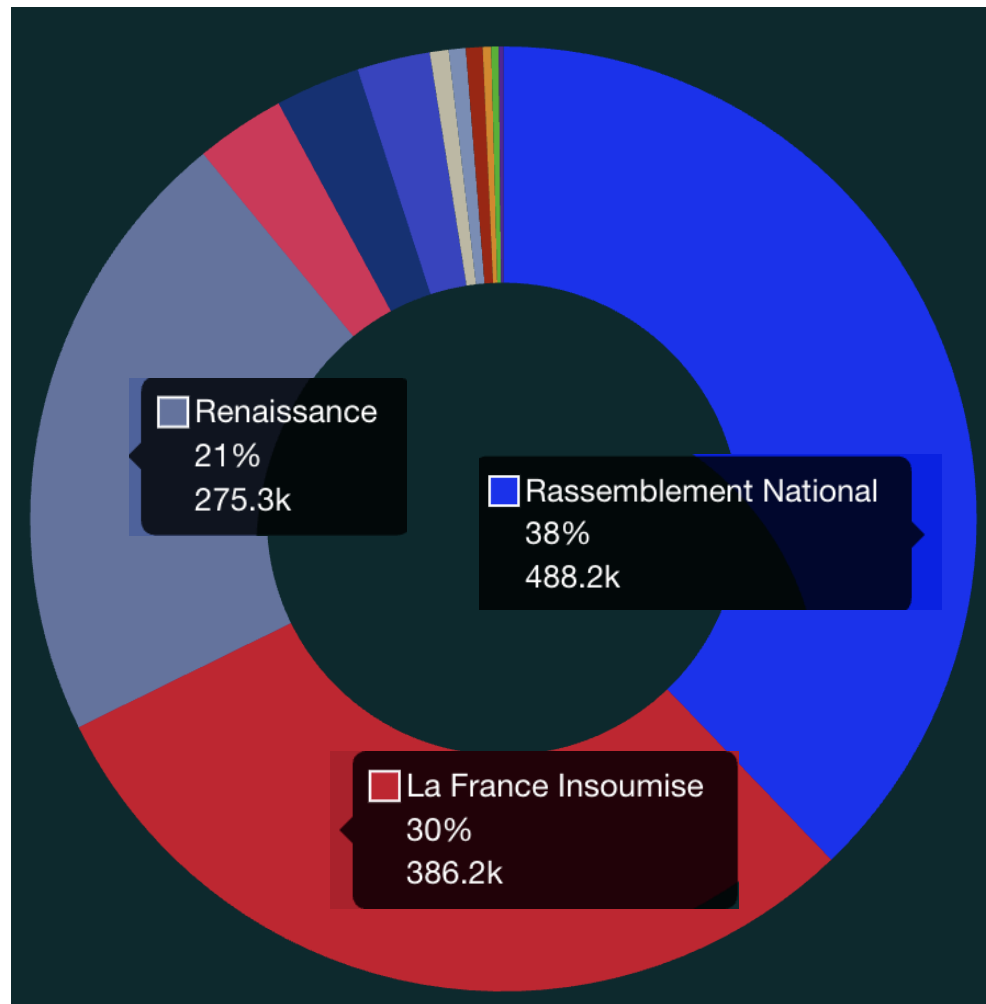


Source : Talkwaker / BACKBONE Consulting

LEGISLATIVES 2024

Sur les réseaux sociaux en France entre le 20 et le 27 juin 2024

TAUX D'INTÉRÊT PAR PARTI POLITIQUE ⓘ



Source : Talkwaker / BACKBONE Consulting

LEGISLATIVES 2024

Sur les réseaux sociaux en France entre le 20 et le 27 juin 2024



Marc Vanguard
@marc_vanguard

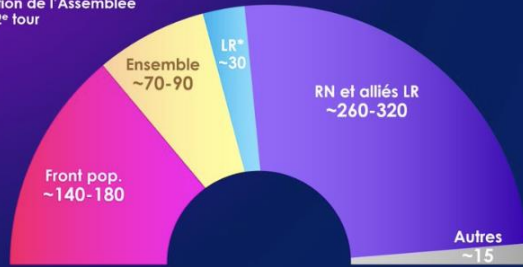
- Simulation de l'Assemblée Nationale en nombre de sièges :
- Majorité absolue accessible au RN
- Effondrement du nb d'élus macronistes
- Front Populaire en progression par rapport à la NUPES

Plus de détails dans ce fil

Élections législatives 2024

Composition de l'Assemblée Nationale : Simulation en nombre de sièges

Simulation de l'Assemblée après 2^e tour



Simulation du 1^{er} tour

- Nb de circons avec un candidat au 2^e tour : Front Pop. ~480, RN-LR ~460, Ensemble ~340
- Nb de circons avec 2 candidats en tête du 1^{er} tour : RN-LR ~310, Front Pop. ~190, Ensemble ~50
- Nb de triangulaires : ~290-300 (50% des circonscriptions)

Hypothèses

- Intentions de vote 1^{er} tour : RN-LR 33%, F.Pop 28%, Ens. 22%, LR* 7%, Rec. 2.5%
- Taux de participation à 64%
- Reports de voix entre les 2 tours : estimations Harris législatives 2022 + hypothèses manuelles

* LR = hors LR alliés du RN

Rappel : majorité = 289 députés ; Sources utilisées : sondages OpinionWay, Harris et Ilop de juin 2024 et Harris "Sondage jour du vote" du 19 juin 2022 ; Ministère de l'Intérieur via data.gouv (resultats-par-niveau-cirj-11-france-entiere.xlsx)

@Marc_Vanguard

5:52 PM · 24 juin 2024 · 475,3 k vues

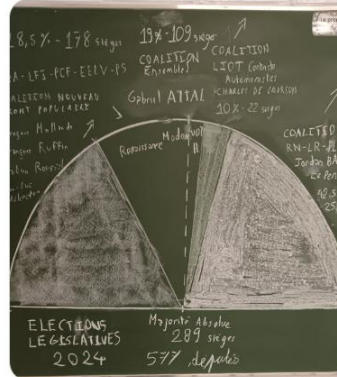


Romain RIBAS
@romainribas2021

En fonction des dernières évolutions des sondages, je mets à jour ma projection mathématiques en sièges des élections 2024

#LegislativesAnticipées

- NFP 30% (+1,5) 180 sièges (+2)
- EI 22% (+3) 115 sièges (+6)
- LIOT 12% (+2) 42 sièges (+20)
- LRN 36% (-6,5) 240 sièges (-18)



Amin
@httmine

PROJECTION ASSEMBLÉE SUITE AU DÉBAT #LeDébatTF1

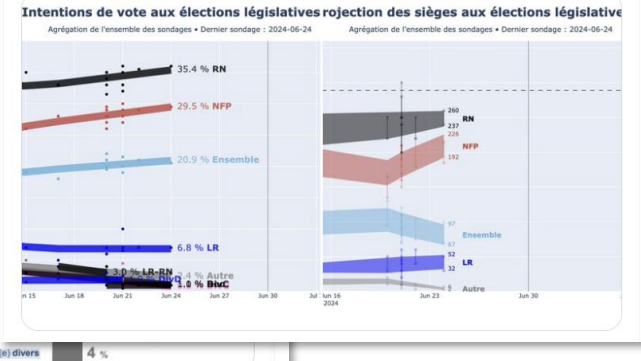
- FRONT POPULAIRE = 480-510 sièges
- LO = 30-40 sièges
- RN = 2 sièges
- ENSEMBLE = 9 sièges
- LR = 0

12:07 AM · 26 juin 2024 · 295,9 k vues



Elias Orphelin
@eorphelin

Agrégation de l'ensemble des sondages nationaux : intentions de vote & projection des sièges



Source : Talkwaker / BACKBONE Consulting

LEGISLATIVES 2024

Sur les réseaux sociaux en France entre le 20 et le 27 juin 2024



Guillaume Champeau ✓

@gchampeau

Imagine un président de la République qui dissout alors que rien ne l'y obligeait et qui dit derrière que le risque de sa dissolution c'est la guerre civile. Nan je sais, mais imagine quand même.



8:06 PM · 24 juin 2024 · 16,6 k vues



franceinfo ✓

@franceinfo

"Guerre civile", "décivilisation", "immigrationniste", "droits-de-l'hommeiste"
: ces quatre fois où Macron a repris le discours de l'extrême droite



Albert Lévy

@AlbertLvy1

La seule guerre civile à laquelle nous serions confrontée est celle que l'extrême droite et ses collaborateurs zélés du macronisme nous préparent en cas de victoire de RN !



Alain Weber ✓

@alainpaulweber

Incroyable, Macron vient de faire un podcast où il agite la forte menace de la guerre civile (qu'il a tout fait pour provoquer) si une des extrêmes devait gagner, et il se pose en sauveur... ce type est surréaliste de connerie. Je pensais qu'il était brillant mais que ses choix n'allaient pas dans l'intérêt des français, mais pour la construction européenne. Bin pas du tout, il est juste complètement con, il fait n'importe quoi, il est perdu et trop arrogant pour se faire conseiller. Incroyable... cela fait un moment que je sens une guerre civile possible, elle est passée à probable si la droite devait gagner ! La gauche de Melenchon mettra le feu. Si la gauche devait gagner, la droite respectera la démocratie, mais sue le président lui-même interpelle les français en disant, c'est moi ou là guerre civile... et penser que cela pourrait marcher... aux dernières présidentielles ils nous a déjà fait "c'est moi ou le chaos" on l'a eu lui et le chaos... 🤔🤡

8:08 AM · 25 juin 2024 · 83,2 k vues

Source : Talkwaker / BACKBONE Consulting

LEGISLATIVES 2024

Sur les réseaux sociaux en France entre le 20 et le 27 juin 2024

envoyespecial.tv ✓
Envoyé Spécial **TikTok**

ENVOYÉ SPÉCIAL **.tv**

Divine dit subir les insultes racistes de ses voisins depuis les élections

465K interactions
4,3 M de vues

- C'est comme si les élections, ça a libéré.

mlp.officiel ✓
Marine Le Pen **TikTok**

80,5 K interactions
1,4 M de vues

J-8 avant le premier tour ! 🇫🇷

Source : Talkwaker / BACKBONE Consulting

LEGISLATIVES 2024

Sur les réseaux sociaux en France entre le 20 et le 27 juin 2024



Débat des législatives : la prestation réussie de Manuel Bompard

Le patron de LFI a fait mieux que résister à ses adversaires. Il a dignement incarné les valeurs communes aux gauches unies.

Le billet de @lofejoma :



De liberation.fr

11:20 PM · 25 juin 2024 · 346,9 k vues



Il est compétent. Il est courageux. Il est à la hauteur.

Aucun doute : je vote pour Gabriel Attal Premier ministre !

#LeDébatTF1 #AttalPremierMinistre #EnsemblepourlaRépublique



Votez le 30 JUIN et le 7 JUILLET

ENSEMBLE Pour la République

NI RN NI NUPES un seul vote utile

Gabriel Attal et Ensemble pour la République

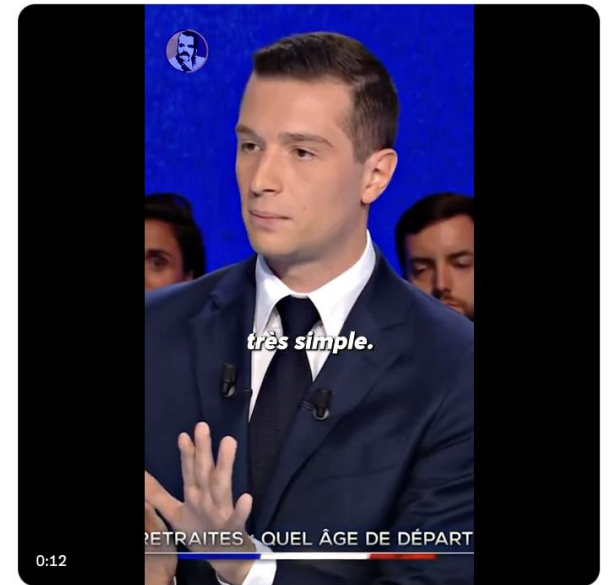
10:29 PM · 25 juin 2024 · 66,3 k vues



Ilan Gabet @Ilangabet · 17h

Regardez le regard de Bardella quand il se rend compte qu'il a dit une connerie 🤡🤡🤡

Il a dû nous faire une tolbac



De Glupatate

422

4 k

23 k

1 M



Source : Talkwaker / BACKBONE Consulting

La France Insoumise

Sur les réseaux sociaux en France entre le 20 et le 27 juin 2024



 **Ilan Gabet** ✓
@Ilangabet

Selon le conseil d'état

Le Front National est d'extrême droite ✓

La France Insoumise n'est pas d'extrême gauche ✗

Le droit, rien que le droit.

9:56 PM · 21 juin 2024 · 628 k vues

Source : Talkwaker / BACKBONE Consulting

Rassemblement National

Sur les réseaux sociaux en France entre le 20 et le 27 juin 2024



🇫🇷 "Je voterai RN aux législatives et je ne suis pas raciste pour ça. J'ai mon voisin, il est du Mali, je crois, ou du Sénégal, enfin bref, il a eu un problème avec des colis, il m'a demandé si je pouvais lui garder, j'ai dit d'accord. Bon, j'ai dit attention, ça dépend quel colis, hein !" a déclaré un électeur du RN. (Via [@reelmediaoff](#))



1:21 PM · 24 juin 2024 · 6,5 M vues

Source : Talkwaker / BACKBONE Consulting

Renaissance

Sur les réseaux sociaux en France entre le 20 et le 27 juin 2024

RE

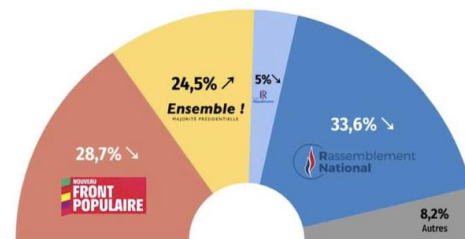


emily dumortier
@DumortierEmily

#renaissance #horizonsleparti #modem
#ensemble

Ça monte ça monte... dernière ligne droite !

Lucy Live Score | Premier tour : une dynamique naissante pour Ensemble !



Derniers calculs : 22 juin 2024.

6:31 PM · 23 juin 2024 · 45,9 k vues

Source : Talkwaker / BACKBONE Consulting